

0 out of 4 groups has been Completed

Register Number : 990120

Time Remaining - 0:51:19

Finish Exam

Group 1 Group 2 Group 3 Group 4

Choice1

Choice2

Start Exam

ഒരു ഐ ഡി കാർഡിന്റെ മാതൃക id_card.odt എന്ന പേരിലും കുട്ടികളുടെ വിവരങ്ങൾ students.ods എന്ന ഫയലിലും Home ലെ Exam_documents ഫോൾഡറിൽ നൽകിയിട്ടുണ്ട്. id_card.odt തുറന്ന് മെയിൽമെർജ് സങ്കേതം പ്രയോജനപ്പെടുത്തി എല്ലാ കുട്ടികൾക്കും ഐ ഡി കാർഡ് തയ്യാറാക്കി നിങ്ങളുടെ രജിസ്റ്റർനമ്പർ_ചോദ്യനമ്പർ ഫയൽ നാമമായി Home ലെ Exam 10 എന്ന ഫോൾഡറിൽ സേവ് ചെയ്യുക

0 out of 4 groups has been Completed

Register Number : 990120



Time Remaining - 0:50:53

[Finish Exam](#)

Group 1 Group 2 **Group 3** Group 4

Choice1 Choice2 [Start Exam](#)

ഒരു പൈത്തൺ പ്രോഗ്രാമും അതു പ്രവർത്തിപ്പിക്കുമ്പോൾ ലഭിക്കുന്ന ഔട്ട്പുട്ടും (ഔട്ട്പുട്ട് 1) നൽകിയിരിക്കുന്നു.

പ്രോഗ്രാം	ഔട്ട്പുട്ട് 1	ഔട്ട്പുട്ട് 2
<pre> from turtle import* pensize(30) color("blue","yellow") begin_fill() for i in range(6): forward(100) right(60) end_fill() </pre>		

പ്രോഗ്രാം ടൈപ്പ് ചെയ്ത് പ്രവർത്തിപ്പിക്കുക. അതിനു ശേഷം പ്രോഗ്രാമിൽ മാറ്റം വരുത്തി രണ്ടാമത്തെ ഔട്ട്പുട്ട് (ഔട്ട്പുട്ട് 2) ലഭിക്കുന്നതിനുള്ള പ്രോഗ്രാമായി മാറ്റിയെഴുതി Home ലെ Exam10 എന്ന ഫോൾഡറിൽ നിങ്ങളുടെ രജിസ്റ്റർനമ്പർ_ചോദ്യനമ്പർ ഫയൽ നാമമായി നൽകി സേവ് ചെയ്യുക.

0 out of 4 groups has been Completed

Register Number : 990120

Time Remaining - 0:49:38

Finish Exam

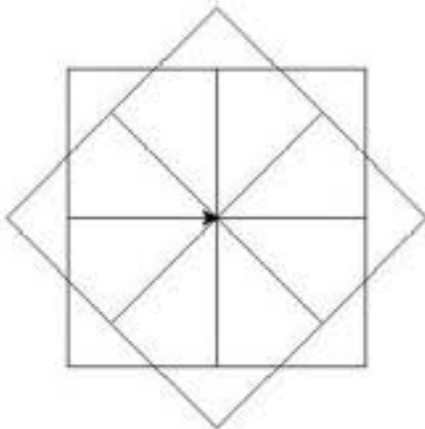
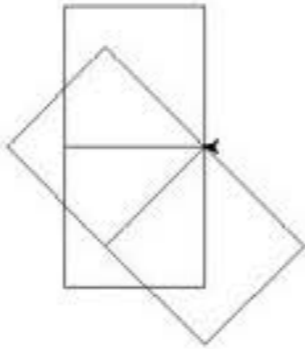
Group 1 Group 2 **Group 3** Group 4

Choice1

Choice2

Start Exam

ഒരു പൈത്തൺ പ്രോഗ്രാമും അതു പ്രവർത്തിപ്പിക്കുമ്പോൾ ലഭിക്കുന്ന ഔട്ട്പുട്ടും (ഔട്ട്പുട്ട് 1) നൽകിയിരിക്കുന്നു.

പ്രോഗ്രാം	ഔട്ട്പുട്ട് 1	ഔട്ട്പുട്ട് 2
<pre>from turtle import* for i in range(8): right(45) for j in range(4): forward(100) right(90)</pre>		

പ്രോഗ്രാം ടൈപ്പ് ചെയ്ത് പ്രവർത്തിപ്പിക്കുക. അതിനു ശേഷം പ്രോഗ്രാമിൽ മാറ്റം വരുത്തി രണ്ടാമത്തെ ഔട്ട്പുട്ട് (ഔട്ട്പുട്ട് 2) ലഭിക്കുന്നതിനുള്ള പ്രോഗ്രാമായി മാറ്റിയെഴുതി Home ലെ Exam10 എന്ന ഫോൾഡറിൽ നിങ്ങളുടെ രജിസ്റ്റർനമ്പർ_ചോദ്യനമ്പർ ഫയൽ നാമമായി നൽകി സേവ് ചെയ്യുക.

0 out of 4 groups has been Completed

Register Number : 990120

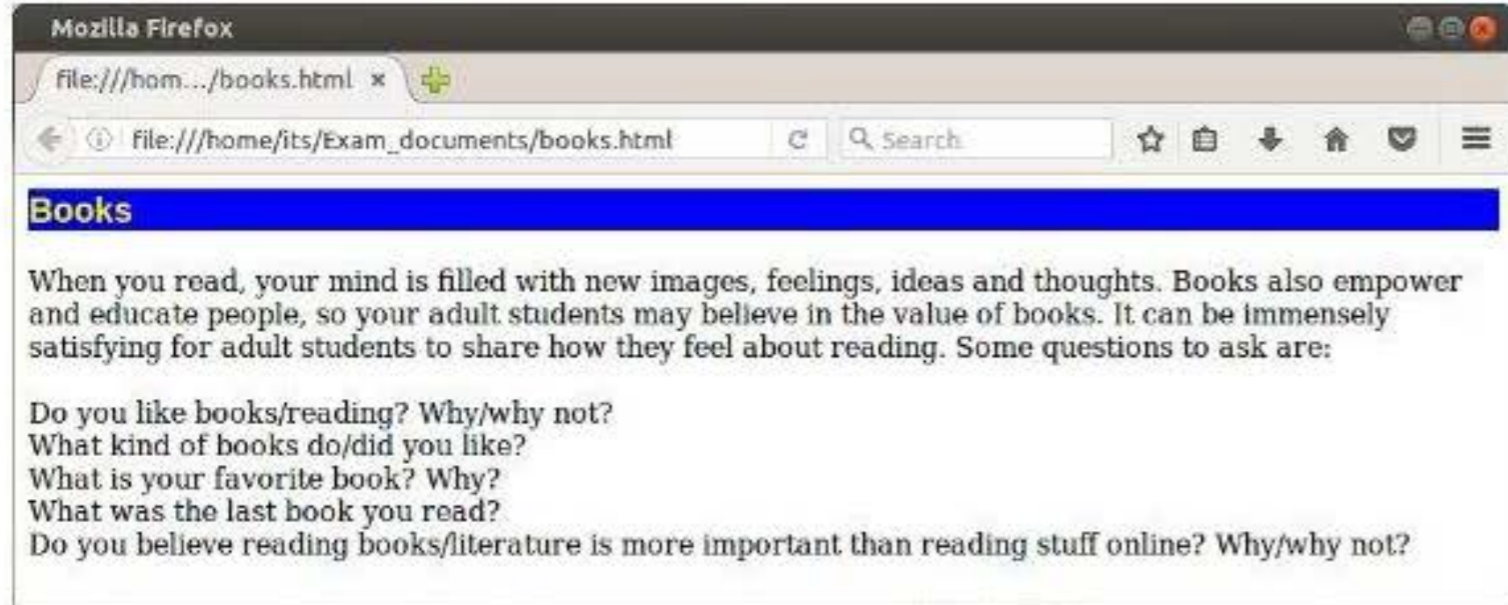
Time Remaining - 0:48:55

Finish Exam

Group 1 Group 2 Group 3 Group 4

Choice1 Choice2 start exam

Home ലെ Exam_documents ൽ നൽകിയിട്ടുള്ള books.html എന്ന ഫയൽ തുറന്നപ്പോൾ ലഭിച്ച വെബ്‌പേജ് ചിത്രത്തിൽ നൽകിയിരിക്കുന്നു



ഈ ഫയൽ ബ്രൗസറിൽ പ്രവർത്തിപ്പിക്കുക. അതിനു ശേഷം Text Editor ഉപയോഗിച്ച് ഫയൽ തുറന്ന് CSS കോഡുകൾ എഡിറ്റ് ചെയ്ത് താഴെ പറയുന്ന മാറ്റങ്ങൾ വരുത്തി Home ലെ Exam10 എന്ന ഫോൾഡറിൽ നിങ്ങളുടെ രജിസ്റ്റർനമ്പർ_ചോദ്യനമ്പർ ഫയൽ നാമമായി നൽകി സേവ് ചെയ്യുക (Save as).

- വെബ്‌പേജിലെ തലക്കെട്ട് നീല (blue) നിറത്തിലാക്കുക.
- തലക്കെട്ടിന് പശ്ചാത്തലമായി മഞ്ഞ (yellow) നിറം നൽകുക.

0 out of 4 groups has been Completed

Register Number : 990120

Time Remaining - 0:47:36

Finish Exam

Group 1 Group 2 Group 3 Group 4

Choice1 Choice2 Start Exam

ഒരു ഐ ഡി കാർഡിന്റെ മാതൃക id_card.odt എന്ന പേരിലും കുട്ടികളുടെ വിവരങ്ങൾ students.ods എന്ന ഫയലിലും Home ലെ Exam_documents ഫോൾഡറിൽ നൽകിയിട്ടുണ്ട്. id_card.odt തുറന്ന് മെയിൽമെർജ് സങ്കേതം പ്രയോജനപ്പെടുത്തി എല്ലാ കുട്ടികൾക്കും ഐ ഡി കാർഡ് തയ്യാറാക്കി നിങ്ങളുടെ രജിസ്റ്റർനമ്പർ_ചോദ്യനമ്പർ ഫയൽ നാമമായി Home ലെ Exam 10 എന്ന ഫോൾഡറിൽ സേവ് ചെയ്യുക

0 out of 4 groups has been Completed

Register Number : 990121

Time Remaining - 0:51:9

Finish Exam

Group 1 Group 2 Group 3 Group 4

Choice 1 Choice 2 Start Exam

പഞ്ചായത്ത് വിഭവഭൂപടത്തിന്റെ മാതൃക Panchayath_map.qgs എന്ന പേരിൽ Home/Exam_documents/QGIS_Map എന്ന ഫോൾഡറിൽ ലഭ്യമാണ്. ഈ ഭൂപടം ക്യൂജിസ് സോഫ്റ്റ്‌വെയറിൽ തുറന്ന് താഴെ നൽകിയ പ്രവർത്തനങ്ങൾ ചെയ്യുക.

- Toggle Editing , Add Feature എന്നീ ടൂളുകൾ ഉപയോഗിച്ച് House ലെയറിൽ രണ്ടു വീടുകൾ കൂടി ഉൾപ്പെടുത്തുക.
- ഭൂപടം New Print Composer ലേക്ക് ഉൾപ്പെടുത്തുക.
- ഇതിന്റെ സ്ക്രീൻഷോട്ട് നിങ്ങളുടെ രജിസ്റ്റർ നമ്പർ_ചോദ്യനമ്പർ ഫയൽ നാമമായി നൽകി Home ലെ Exam10 എന്ന ഫോൾഡറിൽ സേവ് ചെയ്യുക.(സ്ക്രീൻഷോട്ട് ലഭിക്കാനായി കീബോർഡിലെ പ്രിന്റ്സ്ക്രീൻ കീ അമർത്തുക.).

0 out of 4 groups has been Completed

Register Number : 990121

Time Remaining - 0:50:40

Finish Exam

Group 1 Group 2 Group 3 Group 4

Choice 1

Choice 2

Start Exam

സൺക്ലോക്ക് സോഫ്റ്റ്‌വെയർ ഇന്ന് താഴെ കൊടുത്ത പ്രവർത്തനങ്ങൾ ചെയ്യുക.

- തീയതി 2017 ജൂൺ 3 , 9.30am ആയി ക്രമീകരിക്കുക
- സൂര്യചന്ദ്രമാരെ പ്രദർശിപ്പിക്കുക.
- ഇതിന്റെ സ്ക്രീൻഷോട്ട് എടുത്ത് നിങ്ങളുടെ രജിസ്റ്റർ നമ്പർ_ചോദ്യനമ്പർ ഫയൽ നാമമായി നൽകി Home ലെ Exam10 എന്ന ഫോൾഡറിൽ സേവ് ചെയ്യുക. (സ്ക്രീൻഷോട്ട് ലഭിക്കാനായി കീബോർഡിലെ പ്രിന്റ്സ്ക്രീൻ കീ അമർത്തുക.)

0 out of 4 groups has been Completed

Register Number : 990121

Time Remaining - 0:50:19

Finish Exam

Group 1 Group 2 Group 3 Group 4

Choice1 Choice2

Start Exam

ഐ ടി മേളയിൽ പങ്കെടുത്ത കുട്ടികളുടെ വിവരം it_mela.ods എന്ന പേരിലും സർട്ടിഫിക്കറ്റിന്റെ മാതൃക cerificate_it.odt എന്ന പേരിലും Home ലെ Exam_documents ഫോൾഡറിൽ നൽകിയിട്ടുണ്ട്. cerificate_it.odt എന്ന ഫയൽ തുറന്ന് മെയിൽമെർജ് സങ്കേതം ഉപയോഗിച്ച് എല്ലാവർക്കുമുള്ള സർട്ടിഫിക്കറ്റ് തയ്യാറാക്കി നിങ്ങളുടെ രജിസ്റ്റർനമ്പർ_ചോദ്യനമ്പർ ഫയൽ നാമമായി Home ലെ Exam 10 എന്ന ഫോൾഡറിൽ സേവ് ചെയ്യുക.

0 out of 4 groups has been Completed

Register Number : 990121

Time Remaining - 0:49:55

Finish Exam

Group 1 Group 2 Group 3 Group 4

Choice1 Choice2

വാക്സിനുള്ള സംബന്ധിക്കുന്ന ഒരു ഫയൽ Home ലെ Exam_documents ഫോൾഡറിൽ vaccine.ott എന്ന പേരിൽ നൽകിയിട്ടുണ്ട്. ഫയൽ ഇറന്ന് അതിലെ Heading 1 എന്ന സ്റ്റൈലിൽ ചുവടെ നൽകിയിരിക്കുന്ന പ്രത്യേകതകൾ ഉൾപ്പെടുത്തുക.

- ഫോണ്ട് വലുപ്പം - 16 Pt
- ഫോണ്ട്ഫാമിലി - Liberation Sans Narrow
- ഫോണ്ട് സ്റ്റൈൽ - Bold

എല്ലാ ശീർഷകങ്ങൾക്കും ഈ സ്റ്റൈൽ നൽകി നിങ്ങളുടെ രജിസ്റ്റർനമ്പർ_ചോദ്യനമ്പർ ഫയൽ നാമമായി Home ലെ Exam10 എന്ന ഫോൾഡറിൽ സേവ് ചെയ്യുക.

0 out of 4 groups has been Completed

Register Number : 990121

Time Remaining - 0:49:33

Finish Exam

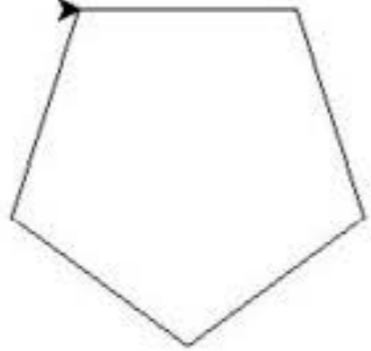
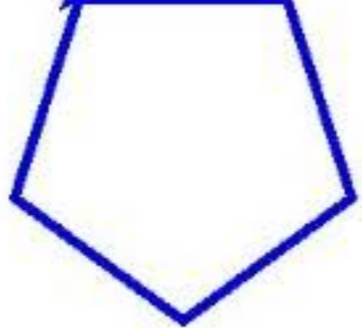
Group 1 Group 2 **Group 3** Group 4

Choice1

Choice2

Start Exam

ഒരു സമപശ്ചാത്തം നിർമ്മിക്കുന്നതിനുള്ള പൈത്തൺ പ്രോഗ്രാമും അതു പ്രവർത്തിപ്പിക്കുമ്പോൾ ലഭിക്കുന്ന ഔട്ട്പുട്ടും (ഔട്ട്പുട്ട് 1) കാണുക.

പ്രോഗ്രാം	ഔട്ട്പുട്ട് 1	ഔട്ട്പുട്ട് 2
<pre>from turtle import* for n in range(5): forward(100) right(72)</pre>		

പ്രോഗ്രാം ടൈപ്പ് ചെയ്തു പ്രവർത്തിച്ചിട്ടു ശേഷം ഇതേ പ്രോഗ്രാമിൽ pensize(5), color("blue") എന്നീ വരികൾ അനുയോജ്യമായ സ്ഥലങ്ങളിൽ കൂട്ടിച്ചേർത്ത് സമപശ്ചാത്തം കട്ടിയുള്ള നീല (ഔട്ട്പുട്ട് 2) വരയോടു കൂടിയതാക്കുക. മാറ്റിയെഴുതിയ പ്രോഗ്രാം Home ലെ Exam10 എന്ന ഫോൾഡറിൽ നിങ്ങളുടെ രജിസ്റ്റർനമ്പർ_ചോദ്യനമ്പർ ഫയൽ നാമമായി നൽകി സേവ് ചെയ്യുക.

0 out of 4 groups has been Completed

Register Number : 990121

Time Remaining - 0:49:11

Finish Exam

Group 1 Group 2 Group 3 Group 4

Choice1

Choice2

Start Exam

Home ലെ Exam_documents ലുള്ള it_fair_2016.odt എന്ന ഫയലിൽ ഐ. ടി. മേളയിൽ പങ്കെടുത്ത കുട്ടികളുടെ വിശദാംശങ്ങൾ നൽകിയിട്ടുണ്ട്. ഈ ഫയൽ തുറന്ന് താഴെ കൊടുത്തിരിക്കുന്ന പ്രവർത്തനങ്ങൾ ചെയ്യുക.

- 10-ാം ക്ലാസ്സിൽ പഠിക്കുന്ന കുട്ടികളെ മാത്രം കണ്ടെത്തുന്നതിനുള്ള ഒരു ക്വറി തയ്യാറാക്കുക. (Fields: Standard, Value:10)
- നിർമ്മിച്ച ക്വറി അടിസ്ഥാനമാക്കി ഒരു റിപ്പോർട്ട് തയ്യാറാക്കുക
- Save as ഉപയോഗിച്ച് ഈ ഡാറ്റാബേസിനെ Home ലെ Exam10 എന്ന ഫോൾഡറിൽ നിങ്ങളുടെ രജിസ്റ്റർ നമ്പർ_ചോദ്യനമ്പർ ഫയൽനാമമായി സേവ് ചെയ്യുക.

0 out of 4 groups has been Completed

Register Number : 990121

Time Remaining - 0:48:44

Finish Exam

Group 1 Group 2 Group 3 Group 4

Choice1

Choice2

start exam

SynfigStudio software ഉപയോഗിച്ച് ചുവടെ കൊടുത്തിരിക്കുന്ന പ്രവർത്തനങ്ങൾ ചെയ്യുക.

- Home ലെ Images10 ൽ നിന്നും ground.png , ball.png എന്നീ ചിത്രങ്ങൾ ഉൾപ്പെടുത്തുക.
- ഗ്രൗണ്ടിൽ കളിച്ചുകൊണ്ടിരിക്കുന്ന കുട്ടിയുടെ കാലിൽനിന്നും Football അകന്നുപോകുന്ന അനിമേഷൻ തയ്യാറാക്കുക.
- Home ലെ Exam10 എന്ന ഫോൾഡറിൽ നിങ്ങളുടെ രജിസ്റ്റർ നമ്പർ_ചോദ്യനമ്പർ ഫയൽ നാമമായി പ്രോജക്ട് ഫയലായി സേവ് ചെയ്യുക.

0 out of 4 groups has been Completed

Register Number : 990121

Time Remaining - 0:48:27

Finish Exam

Group 1 Group 2 Group 3 Group 4

Choice1 Choice2

Home ലെ Exam_documents ൽ നൽകിയിട്ടുള്ള bird_fly.sifz എന്ന ഫയൽ SynfigStudio സോഫ്റ്റ്‌വെയറിൽ തുറന്ന് ചുവടെ കൊടുത്തിരിക്കുന്ന പ്രവർത്തനങ്ങൾ ചെയ്യുക.

- Save as ഉപയോഗിച്ച് Home ലെ Exam10 എന്ന ഫോൾഡറിൽ നിങ്ങളുടെ രജിസ്റ്റർ നമ്പർ_ചോദ്യനമ്പർ ഫയൽ നാമമായി നൽകി സേവ് ചെയ്യുക.
- Home ലെ Images10 ൽ നിന്നും bird.png എന്ന ചിത്രം ഉൾപ്പെടുത്തുക.
- പക്ഷി പറക്കുന്നതിന്റെ അനിമേഷൻ തയ്യാറാക്കുക.
- ഇത് Home ലെ Exam10 എന്ന ഫോൾഡറിൽ നിങ്ങളുടെ രജിസ്റ്റർ നമ്പർ_ചോദ്യനമ്പർ ഫയൽ നാമമായി നൽകി flv ഫോർമാറ്റിലേക്ക് എക്സ്പോർട്ട് ചെയ്യുക.



0 out of 4 groups has been Completed

Register Number : 990122

Time Remaining - 0:54:2

Finish Exam

Group 1 Group 2 Group 3 Group 4

Choice 1 Choice 2

Start Exam

ഗ്രാമപഞ്ചായത്ത് തയ്യാറാക്കിയ പ്രാദേശിക വിഭവഭൂപടത്തിന്റെ മാതൃക Panchayath_map.qgs എന്ന പേരിൽ Home/Exam_documents/QGIS_Map എന്ന ഫോൾഡറിൽ ലഭ്യമാണ്. ഈ ഭൂപടം ക്യൂജിസ് സോഫ്റ്റ്‌വെയറിൽ തുറന്ന് താഴെ നൽകിയ പ്രവർത്തനങ്ങൾ ചെയ്യുക.

- പഞ്ചായത്തിലൂടെ കടന്നുപോകുന്ന പ്രധാനറോഡ് രേഖപ്പെടുത്താനായി Name, Width, Type എന്നീ വിശേഷണങ്ങൾ നൽകി ' Main_Road ' എന്ന പേരിൽ ലെയർ നിർമ്മിക്കുക. (ലെയർ ടൈപ്പ് - Line)
- Toggle Editing , Add Feature എന്നീ ടൂളുകൾ ഉപയോഗിച്ച് പ്രധാനറോഡ് മാപ്പിൽ രേഖപ്പെടുത്തുക.
- ഈ ഭൂപടത്തിന്റെ സ്ക്രീൻഷോട്ട് നിങ്ങളുടെ രജിസ്റ്റർ നമ്പർ_ചോദ്യനമ്പർ ഫയൽ നാമമായി നൽകി Home ലെ Exam10 എന്ന ഫോൾഡറിൽ സേവ് ചെയ്യുക.(സ്ക്രീൻഷോട്ട് ലഭിക്കാനായി കീബോർഡിലെ പ്രിന്റ്സ്ക്രീൻ കീ അമർത്തുക.)

0 out of 4 groups has been Completed

Register Number : 990122

Time Remaining - 0:53:38

Finish Exam

Group 1 Group 2 Group 3 Group 4

Choice 1 Choice 2 Start Exam

ചരിത്രപ്രസിദ്ധങ്ങളായ കെട്ടിടങ്ങളുടെയും സ്ഥലങ്ങളുടെയും വിവരങ്ങൾ രേഖപ്പെടുത്താൻ തയ്യാറാക്കിയ വിഭവഭൂപടത്തിന്റെ മാതൃക Panchayath_map.qgs എന്ന പേരിൽ Home/Exam_documents/QGIS_Map എന്ന ഫോൾഡറിൽ ലഭ്യമാണ്. ഈ ഭൂപടം ക്യൂജിസ് സോഫ്റ്റ്‌വെയറിൽ തുറന്ന് താഴെ നൽകിയ പ്രവർത്തനങ്ങൾ ചെയ്യുക.

- Historical ലെയറിനെ ഭൂപടത്തിൽ പ്രദർശിപ്പിക്കുക.
- ഭൂപടം New Print Composer ലേക്ക് ഉൾപ്പെടുത്തുക.
- അനുയോജ്യമായ Label, legend എന്നിവ ഭൂപടത്തിൽ ഉൾപ്പെടുത്തുക.
- ഭൂപടം png ഫോർമാറ്റിലേക്ക് എക്സ്‌പോർട്ട് ചെയ്ത് നിങ്ങളുടെ രജിസ്റ്റർ നമ്പർ_ചോദ്യനമ്പർ ഫയൽ നാമമായി നൽകി Home ലെ Exam10 എന്ന ഫോൾഡറിൽ സേവ് ചെയ്യുക.

0 out of 4 groups has been Completed

Register Number : 990122

Time Remaining - 0:53:3

Finish Exam

Group 1 Group 2 Group 3 Group 4

Choice1 Choice2 Start Exam

ഐ ടി മേളയിൽ പങ്കെടുക്കുന്ന കുട്ടികളുടെ വിവരം it_mela.ods എന്ന പേരിലും പങ്കാളിത്ത കാർഡിന്റെ മാതൃക card.odt എന്ന പേരിലും Home ലെ Exam_documents ഫോൾഡറിൽ സേവ് ചെയ്തിട്ടുണ്ട്. card.odt എന്ന ഫയൽ തുറന്ന് മെയിൽമെർജ് സങ്കേതം ഉപയോഗിച്ച് പങ്കാളിത്ത കാർഡ് തയ്യാറാക്കി രജിസ്റ്റർനമ്പർ_ചോദ്യനമ്പർ ഫയൽ നാമമായി Home ലെ Exam 10 എന്ന ഫോൾഡറിൽ സേവ് ചെയ്യുക

0 out of 4 groups has been Completed

Register Number : 990122

Time Remaining - 0:49:58

Finish Exam

Group 1 Group 2 Group 3 Group 4

Choice1 Choice2

Start Exam

കേരളത്തിലെ വന്യജീവി സങ്കേതങ്ങളെ സംബന്ധിക്കുന്ന ഒരു വിവരണം Home ലെ Exam_documents ഫോൾഡറിൽ sancturies.ott എന്ന പേരിൽ സേവ് ചെയ്തിട്ടുണ്ട്. ഫയൽ തുറന്ന് അതിലെ ശീർഷകങ്ങൾക്ക് Heading 1 എന്ന സ്റ്റൈൽ നൽകുക, ഈ ഡോക്യുമെന്റിന് ഉള്ളടക്കപ്പട്ടിക തയ്യാറാക്കി നിങ്ങളുടെ രജിസ്റ്റർനമ്പർ_ചോദ്യനമ്പർ ഫയൽ നാമമായി Home ലെ Exam10 എന്ന ഫോൾഡറിൽ സേവ് ചെയ്യുക

0 out of 4 groups has been Completed

Register Number : 990122

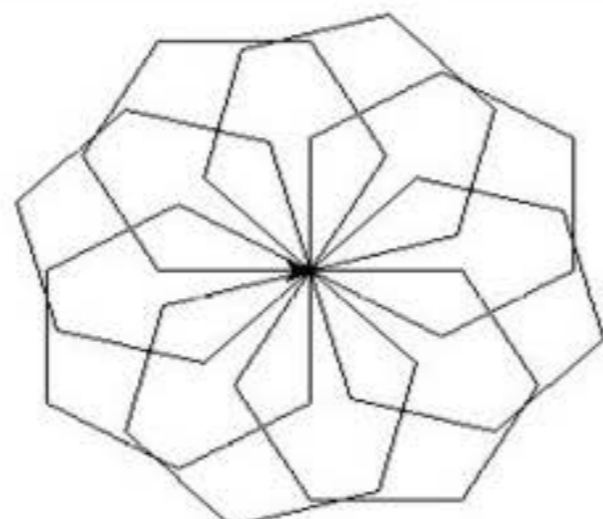
Time Remaining - 0:49:33

Finish Exam

Group 1 Group 2 Group 3 Group 4

Choice1 Choice2 Start Exam

ഒരു പൈത്തൺ പ്രോഗ്രാമും അതു പ്രവർത്തിപ്പിക്കുമ്പോൾ ലഭിക്കുന്ന പാറ്റേണും (ഔട്ട്പുട്ട്) നൽകിയിരിക്കുന്നു.

പ്രോഗ്രാം	ഔട്ട്പുട്ട്
<pre>from turtle import* for i in range(8): right(45) for i in range(6): forward(60) right(60)</pre>	

പ്രോഗ്രാം ടൈപ്പ് ചെയ്ത് പ്രവർത്തിപ്പിക്കുക. അതിനു ശേഷം പ്രോഗ്രാമിൽ **color("blue")** എന്ന വരി അനുയോജ്യമായ സ്ഥലത്ത് കൂട്ടിച്ചേർത്ത് പാറ്റേൺ നീല നിറത്തിലാക്കുക. മാറ്റം വരുത്തിയ ഫയൽ Home ലെ Exam10 എന്ന ഫോൾഡറിൽ നിങ്ങളുടെ രജിസ്റ്റർനമ്പർ_ചോദ്യനമ്പർ ഫയൽ നാമമായി നൽകി സേവ് ചെയ്യുക.

0 out of 4 groups has been Completed

Register Number : 990122

Time Remaining - 0:48:59

Finish Exam

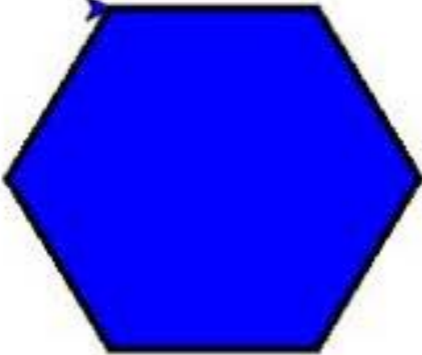

Group 1 Group 2 Group 3 Group 4

Choice1

Choice2

Start Exam

ഒരു പൈത്തൺ പ്രോഗ്രാമും അതു പ്രവർത്തിപ്പിക്കുമ്പോൾ ലഭിക്കുന്ന ഔട്ട്പുട്ടും (ഔട്ട്പുട്ട് 1) നൽകിയിരിക്കുന്നു.

പ്രോഗ്രാം	ഔട്ട്പുട്ട് 1	ഔട്ട്പുട്ട് 2
<pre> from turtle import* pensize(3) color("black","blue") begin_fill() for i in range(6): forward(80) right(60) end_fill() </pre>		

പ്രോഗ്രാം ടൈപ്പ് ചെയ്ത് പ്രവർത്തിപ്പിക്കുക. അതിനു ശേഷം പ്രോഗ്രാമിൽ മാറ്റം വരുത്തി രണ്ടാമത്തെ ഔട്ട്പുട്ട് (ഔട്ട്പുട്ട് 2) ലഭിക്കുന്നതിനുള്ള പ്രോഗ്രാമായി മാറ്റിയെഴുതി Home ലെ Exam10 എന്ന ഫോൾഡറിൽ നിങ്ങളുടെ രജിസ്റ്റർനമ്പർ_ചോദ്യനമ്പർ ഫയൽ നാമമായി നൽകി സേവ് ചെയ്യുക.

0 out of 4 groups has been Completed

Register Number : 990122

Time Remaining - 0:48:37

Finish Exam

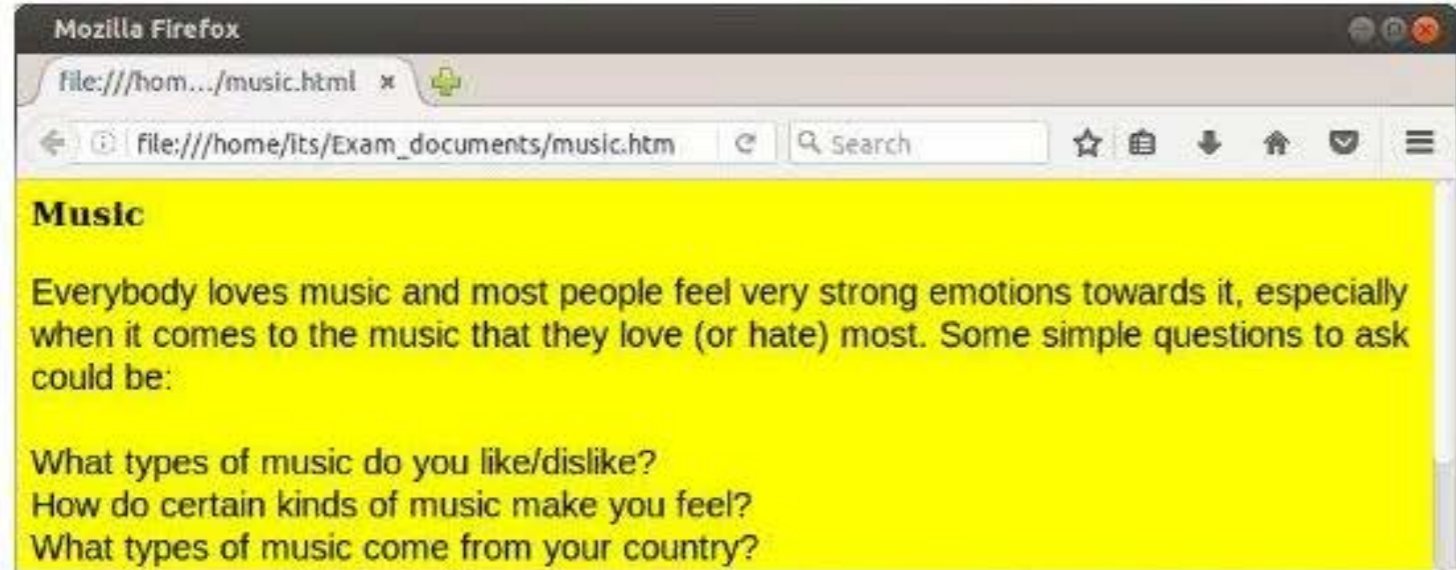
Group 1 Group 2 Group 3 Group 4

Choice1

Choice2

start exam

Home ലെ Exam_documents ൽ നൽകിയിട്ടുള്ള music.html എന്ന ഫയൽ തുറന്നപ്പോൾ ലഭിച്ച വെബ്‌പേജ് ചിത്രത്തിൽ നൽകിയിരിക്കുന്നു. ഈ ഫയൽ ബ്രൗസറിൽ പ്രവർത്തിപ്പിക്കുക.



ഫയലിലെ CSS കോഡുകൾ Text Editor ന്റെ സഹായത്തോടെ എഡിറ്റു ചെയ്ത് താഴെ പറയുന്ന മാറ്റങ്ങൾ വരുത്തി Home ലെ Exam10 എന്ന ഫോൾഡറിൽ നിങ്ങളുടെ രജിസ്റ്റർനമ്പർ_ചോദ്യനമ്പർ ഫയൽ നാമമായി നൽകി സേവ് ചെയ്യുക (Save as).

- വെബ്‌പേജിലെ പാശ്ചാത്യൻ പശ്ചാത്തലമായി ചാര (gray) നിറം നൽകുക.
- പാശ്ചാത്യനിലെ ഉള്ളടക്കം മഞ്ഞ (yellow) നിറത്തിലാക്കുക.

0 out of 4 groups has been Completed

Register Number : 990122

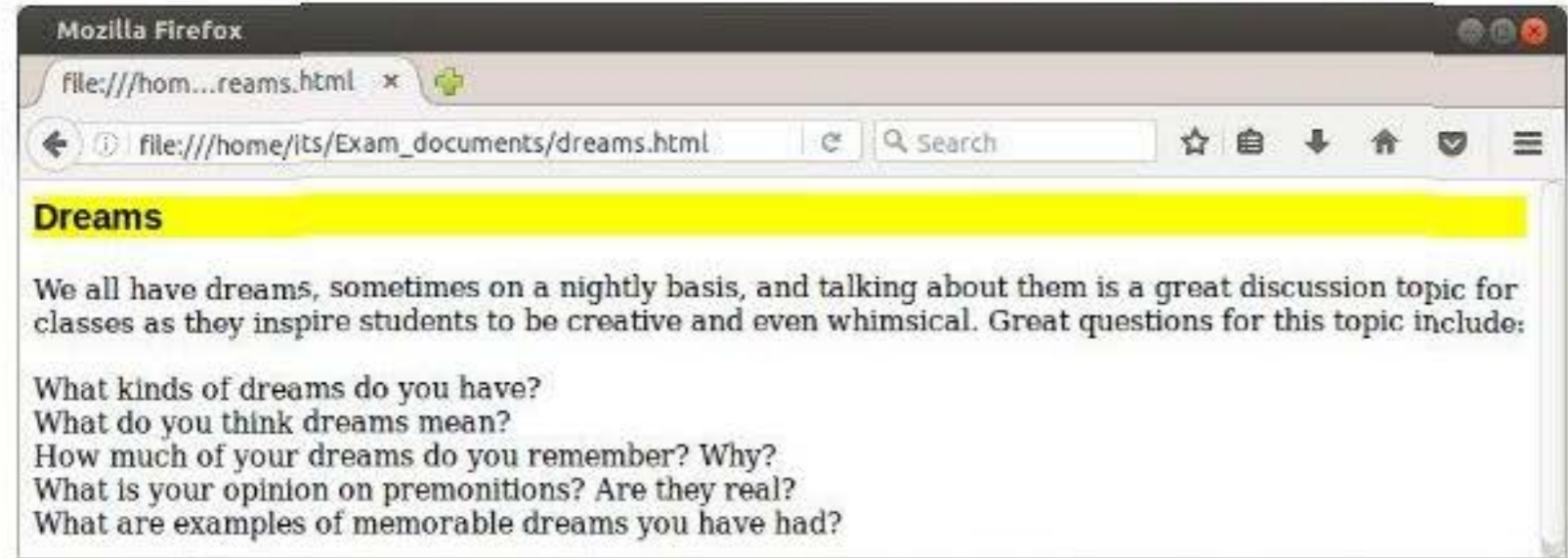
Time Remaining - 0:48:18

Finish Exam

Group 1 Group 2 Group 3 Group 4

Choice1 Choice2 start exam

Home ലെ Exam_documents ൽ നൽകിയിട്ടുള്ള dreams.html എന്ന ഫയൽ തുറന്നപ്പോൾ ലഭിച്ച വെബ്‌പേജ് ചിത്രത്തിൽ നൽകിയിരിക്കുന്ന ഈ ഫയൽ ബ്രൗസറിൽ പ്രവർത്തിപ്പിക്കുക.



അതിനുശേഷം Text Editor ൽ തുറന്ന് ഇതിലുള്ള CSS കോഡുകൾ എഡിറ്റ് ചെയ്ത് താഴെ പറയുന്ന മാറ്റങ്ങൾ വരുത്തി Home ലെ Exam10 എന്ന ഫോൾഡറിൽ നിങ്ങളുടെ രജിസ്റ്റർനമ്പർ_ചോദ്യനമ്പർ ഫയൽ നാമമായി നൽകി സേവ് ചെയ്യുക (Save as).

- വെബ്‌പേജിലെ തലക്കെട്ട് മഞ്ഞ (yellow) നിറത്തിലാക്കുക.
- തലക്കെട്ടിന് പശ്ചാത്തലമായി ചാര (gray) നിറം നൽകുക.

0 out of 4 groups has been Completed

Register Number : 990123

Time Remaining - 0:52:39

Finish Exam

Group 1 Group 2 Group 3 Group 4

Choice 1 Choice 2 Start Exam

Home ലെ Images10 ലുള്ള cd_cover.svg എന്ന ഫയൽ Inkscape സോഫ്റ്റ്‌വെയറിൽ തുറന്ന്, മാതൃക പോലെ ഒരു ഡിവിഡി കവർ ചിത്രം പൂർത്തിയാക്കുക. ഫയൽ നിങ്ങളുടെ രജിസ്റ്റർനമ്പർ_ചോദ്യനമ്പർ ഫയൽ നാമമായി നൽകി Home ലെ Exam10 എന്ന ഫോൾഡറിൽ സേവ് ചെയ്യുക (Save As).

സൂചന:

- ടെക്സ്റ്റ് ഏറ്റവും മുകളിലായി ക്രമീകരിക്കുക
- www.itschool.gov.in എന്ന് ടൈപ്പ് ചെയ്ത് ചേർക്കുക.
- www.itschool.gov.in എന്നത് Put on path ഉപയോഗിച്ച് അർദ്ധവൃത്താകൃതിയിൽ ക്രമീകരിക്കുക.



0 out of 4 groups has been Completed

Register Number : 990123

Time Remaining - 0:52:9

Finish Exam

Group 1 Group 2 Group 3 Group 4

Choice 1 Choice 2 Start Exam

Home ലെ Images10 ലുള്ള banner.svg എന്ന ഫയൽ Inkscape സോഫ്റ്റ്‌വെയറിൽ തുറന്ന്, ചുവടെ നൽകിയ മാതൃക പോലെ ചിത്രം പൂർത്തിയാക്കുക. ഫയൽ നിങ്ങളുടെ രജിസ്റ്റർനമ്പർ_ചോദ്യനമ്പർ ഫയൽ നാമമായി നൽകി Home ലെ Exam10 എന്ന ഫോൾഡറിൽ സേവ് ചെയ്യുക (Save As).

- ഹോമിലെ Images10 ൽ നിന്നും pulses.png എന്ന ചിത്രം ബാനറിലേക്ക് ഉൾപ്പെടുത്തുക.
- ബാനറിൽ 2016 എന്ന് ടൈപ്പ് ചെയ്ത് ചേർക്കുക
- 2016 എന്ന ടെക്സ്റ്റിന് Fill colour ഉം Stroke colour ഉം നൽകുക (രണ്ടും ഒരേ നിറമായിരിക്കണം).
- 2016 എന്ന ടെക്സ്റ്റിന്റെ പകർപ്പെടുത്ത്, വെള്ള നിറം നൽകി ടെക്സ്റ്റിനു മുകളിൽ ക്രമീകരിക്കുക.
- 2016 എന്ന ടെക്സ്റ്റിന്റെ പകർപ്പിന് stroke colour ഒഴിവാക്കി blur നൽകുക.
- INTERNATIONAL YEAR OF PULSES എന്ന ടെക്സ്റ്റിന്റെ പകർപ്പെടുത്ത് വെളുത്ത നിറം നൽകി ടെക്സ്റ്റിനു താഴെ ക്രമീകരിക്കുക.



0 out of 4 groups has been Completed

Register Number : 990123

Time Remaining - 0:51:47

Finish Exam

Group 1 Group 2 Group 3 Group 4

Choice1 Choice2

വാക്സിനുള്ള സംബന്ധിക്കുന്ന ഒരു ഫയൽ Home ലെ Exam_documents ഫോൾഡറിൽ vaccine.ott എന്ന പേരിൽ നൽകിയിട്ടുണ്ട്. ഫയൽ ഇന്ന് അതിലെ Heading 1 എന്ന സ്റ്റൈലിൽ ചുവടെ നൽകിയിരിക്കുന്ന പ്രത്യേകതകൾ ഉൾപ്പെടുത്തുക.

- ഫോണ്ട് വലുപ്പം - 16 Pt
- ഫോണ്ട്ഫാമിലി - Liberation Sans Narrow
- ഫോണ്ട് സ്റ്റൈൽ - Bold

എല്ലാ ശീർഷകങ്ങൾക്കും ഈ സ്റ്റൈൽ നൽകി നിങ്ങളുടെ രജിസ്റ്റർനമ്പർ_ചോദ്യനമ്പർ ഫയൽ നാമമായി Home ലെ Exam10 എന്ന ഫോൾഡറിൽ സേവ് ചെയ്യുക.

0 out of 4 groups has been Completed

Register Number : 990123

Time Remaining - 0:51:31

Finish Exam

Group 1 Group 2 Group 3 Group 4

Choice1 Choice2 Start Exam

കേരളത്തിലെ വന്യജീവി സങ്കേതങ്ങളെ സംബന്ധിക്കുന്ന ഒരു വിവരണം Home ലെ Exam_documents ഫോൾഡറിൽ wildlife.ott എന്ന പേരിൽ സേവ് ചെയ്തിട്ടുണ്ട്. ഫയൽ തുറന്ന് Heading1 എന്ന സ്റ്റൈലിൽ ചുവടെ നൽകിയിരിക്കുന്ന പ്രത്യേകതകൾ ഉൾപ്പെടുത്തുക

- ഫോണ്ട് വലുപ്പം - 15 Pt
- ഫോണ്ട് ഫാമിലി - Liberation Sans Narrow
- ഫോണ്ട് നിറം - പച്ച

എല്ലാ ശീർഷകങ്ങൾക്കും Heading1 എന്ന സ്റ്റൈൽ നൽകി നിങ്ങളുടെ രജിസ്റ്റർനമ്പർ_ചോദ്യനമ്പർ ഫയൽ നാമമായി Home ലെ Exam10 എന്ന ഫോൾഡറിൽ സേവ് ചെയ്യുക

0 out of 4 groups has been Completed

Register Number : 990123

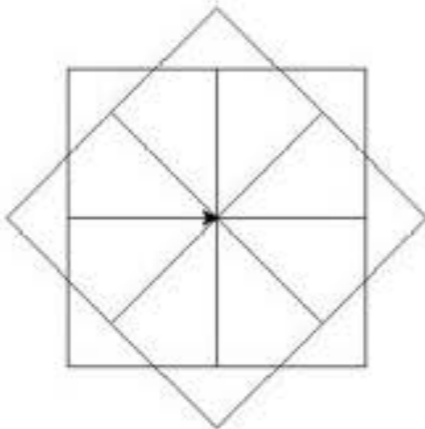
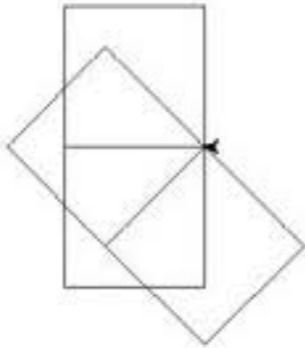
Time Remaining - 0:51:6

[Finish Exam](#)

Group 1 Group 2 **Group 3** Group 4

Choice1 Choice2 [Start Exam](#)

ഒരു പൈത്തൺ പ്രോഗ്രാമും അതു പ്രവർത്തിപ്പിക്കുമ്പോൾ ലഭിക്കുന്ന ഔട്ട്പുട്ടും (ഔട്ട്പുട്ട് 1) നൽകിയിരിക്കുന്നു.

പ്രോഗ്രാം	ഔട്ട്പുട്ട് 1	ഔട്ട്പുട്ട് 2
<pre>from turtle import* for i in range(8): right(45) for j in range(4): forward(100) right(90)</pre>		

പ്രോഗ്രാം ടൈപ്പ് ചെയ്ത് പ്രവർത്തിപ്പിക്കുക. അതിനു ശേഷം പ്രോഗ്രാമിൽ മാറ്റം വരുത്തി രണ്ടാമത്തെ ഔട്ട്പുട്ട് (ഔട്ട്പുട്ട് 2) ലഭിക്കുന്നതിനുള്ള പ്രോഗ്രാമായി മാറ്റിയെഴുതി Home ലെ Exam10 എന്ന ഫോൾഡറിൽ നിങ്ങളുടെ രജിസ്റ്റർനമ്പർ_ചോദ്യനമ്പർ ഫയൽ നാമമായി നൽകി സേവ് ചെയ്യുക.

0 out of 4 groups has been Completed

Register Number : 990123



Time Remaining - 0:50:46

Finish Exam

Group 1 Group 2 **Group 3** Group 4

Choice1 Choice2

ഒരു പൈത്തൺ പ്രോഗ്രാമും അതു പ്രവർത്തിപ്പിക്കുമ്പോൾ ലഭിക്കുന്ന ഔട്ട്പുട്ടും (ഔട്ട്പുട്ട് 1) നൽകിയിരിക്കുന്നു.

പ്രോഗ്രാം	ഔട്ട്പുട്ട് 1	ഔട്ട്പുട്ട് 2
<pre> from turtle import* pensize(30) color("blue","yellow") begin_fill() for i in range(6): forward(100) right(60) end_fill() </pre>		

പ്രോഗ്രാം ടൈപ്പ് ചെയ്ത് പ്രവർത്തിപ്പിക്കുക. അതിനു ശേഷം പ്രോഗ്രാമിൽ മാറ്റം വരുത്തി രണ്ടാമത്തെ ഔട്ട്പുട്ട് (ഔട്ട്പുട്ട് 2) ലഭിക്കുന്നതിനുള്ള പ്രോഗ്രാമായി മാറ്റിയെഴുതി Home ലെ Exam10 എന്ന ഫോൾഡറിൽ നിങ്ങളുടെ രജിസ്റ്റർനമ്പർ_ചോദ്യനമ്പർ ഫയൽ നാമമായി നൽകി സേവ് ചെയ്യുക.

0 out of 4 groups has been Completed

Register Number : 990123

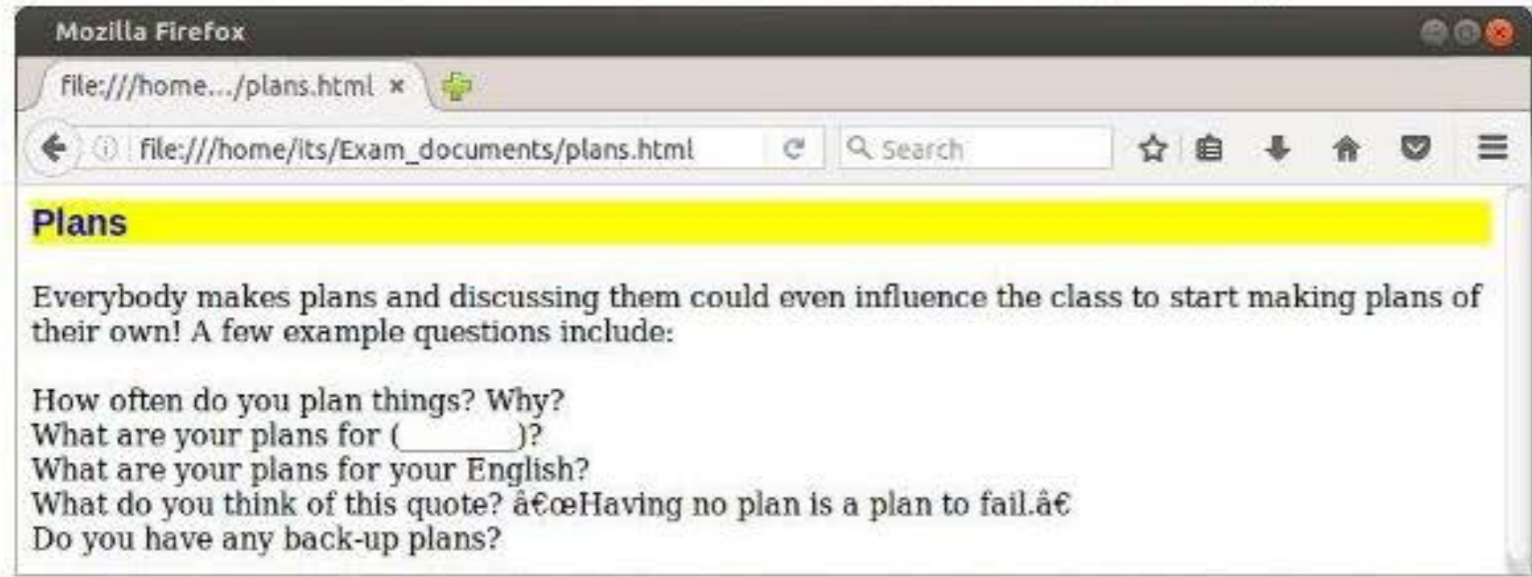
Time Remaining - 0:50:29

Finish Exam

Group 1 Group 2 Group 3 Group 4

Choice1 Choice2

Home ലെ Exam_documents ൽ നൽകിയിട്ടുള്ള plans.html എന്ന ഫയൽ തുറന്നപ്പോൾ ലഭിച്ച വെബ്‌പേജ് ചിത്രത്തിൽ നൽകിയിരിക്കുന്നു. ഈ ഫയൽ ഈസറിൽ പ്രവർത്തിപ്പിക്കുക.



ഫയലിലെ css കോഡുകൾ Text Editor ന്റെ സഹായത്തോടെ എഡിറ്റു ചെയ്ത് താഴെ പറയുന്ന മാറ്റങ്ങൾ വരുത്തി Home ലെ Exam10 എന്ന ഫോൾഡറിൽ നിങ്ങളുടെ രജിസ്റ്റർനമ്പർ_ചോദ്യനമ്പർ ഫയൽ നാമമായി നൽകി സേവ് ചെയ്യുക (Save as).

- വെബ്‌പേജിലെ തലക്കെട്ട് വെളുത്ത (white) നിറത്തിലാക്കുക.
- തലക്കെട്ടിന് പശ്ചാത്തലമായി ചാര (gray) നിറം നൽകുക.

0 out of 4 groups has been Completed

Register Number : 990123

Time Remaining - 0:50:12

Finish Exam

Group 1 Group 2 Group 3 Group 4

Choice1

Choice2

start exam

SynfigStudio software ഉപയോഗിച്ച് ചുവടെ കൊടുത്തിരിക്കുന്ന പ്രവർത്തനങ്ങൾ ചെയ്യുക.

- Home ലെ Images10 ൽ നിന്നും background.png , bird.png എന്നീ ചിത്രങ്ങൾ ഉൾപ്പെടുത്തുക.
- മരക്കൊമ്പിലേക്ക് പറന്നു വരുന്ന പക്ഷിയുടെ അനിമേഷൻ തയ്യാറാക്കുക.
- ഇതിനെ Home ലെ Exam10 എന്ന ഫോൾഡറിൽ നിങ്ങളുടെ രജിസ്റ്റർ നമ്പർ_ചോദ്യനമ്പർ ഫയൽ നാമമായി പ്രോജക്ട് ഫയലായി സേവ് ചെയ്യുക.

0 out of 4 groups has been Completed

Register Number : 990124

Time Remaining - 0:51:55

Finish Exam

Group 1 Group 2 Group 3 Group 4

Choice 1 Choice 2

Start Exam

പഞ്ചായത്ത് വിഭവഭൂപടത്തിന്റെ മാതൃക Panchayath_map.qgs എന്ന പേരിൽ Home/Exam_documents/QGIS_Map എന്ന ഫോൾഡറിൽ ലഭ്യമാണ്. ഈ ഭൂപടം ക്യൂജിസ് സോഫ്റ്റ്‌വെയറിൽ തുറന്ന് താഴെ നൽകിയ പ്രവർത്തനങ്ങൾ ചെയ്യുക.

- Toggle Editing , Add Feature എന്നീ ടൂളുകൾ ഉപയോഗിച്ച് House ലെയറിൽ രണ്ടു വീടുകൾ കൂടി ഉൾപ്പെടുത്തുക.
- ഭൂപടം New Print Composer ലേക്ക് ഉൾപ്പെടുത്തുക.
- ഇതിന്റെ സ്ക്രീൻഷോട്ട് നിങ്ങളുടെ രജിസ്റ്റർ നമ്പർ_ചോദ്യനമ്പർ ഫയൽ നാമമായി നൽകി Home ലെ Exam10 എന്ന ഫോൾഡറിൽ സേവ് ചെയ്യുക.(സ്ക്രീൻഷോട്ട് ലഭിക്കാനായി കീബോർഡിലെ പ്രിന്റ്സ്ക്രീൻ കീ അമർത്തുക.).

0 out of 4 groups has been Completed

Register Number : 990124

Time Remaining - 0:51:30

Finish Exam

Group 1 Group 2 Group 3 Group 4

Choice 1 Choice 2 Start Exam

ചരിത്രപ്രസിദ്ധങ്ങളായ കെട്ടിടങ്ങളുടെയും സ്ഥലങ്ങളുടെയും വിവരങ്ങൾ രേഖപ്പെടുത്താൻ തയ്യാറാക്കിയ വിഭവഭൂപടത്തിന്റെ മാതൃക Panchayath_map.qgs എന്ന പേരിൽ Home/Exam_documents/QGIS_Map എന്ന ഫോൾഡറിൽ ലഭ്യമാണ്. ഈ ഭൂപടം ക്യൂജിസ് സോഫ്റ്റ്‌വെയറിൽ തുറന്ന് താഴെ നൽകിയ പ്രവർത്തനങ്ങൾ ചെയ്യുക.

- Historical ലെയറിനെ ഭൂപടത്തിൽ പ്രദർശിപ്പിക്കുക.
- ഭൂപടം New Print Composer ലേക്ക് ഉൾപ്പെടുത്തുക.
- അനുയോജ്യമായ Label, legend എന്നിവ ഭൂപടത്തിൽ ഉൾപ്പെടുത്തുക.
- ഭൂപടം png ഫോർമാറ്റിലേക്ക് എക്സ്‌പോർട്ട് ചെയ്ത് നിങ്ങളുടെ രജിസ്റ്റർ നമ്പർ_ചോദ്യനമ്പർ ഫയൽ നാമമായി നൽകി Home ലെ Exam10 എന്ന ഫോൾഡറിൽ സേവ് ചെയ്യുക.

0 out of 4 groups has been Completed

Register Number : 990124

Time Remaining - 0:51:0

Finish Exam

Group 1 Group 2 Group 3 Group 4

Choice1 Choice2

Start Exam

ഐ ടി മേളയിൽ പങ്കെടുക്കുന്ന കുട്ടികളുടെ വിവരം it_mela.ods എന്ന പേരിലും പങ്കാളിത്ത കാർഡിന്റെ മാതൃക card.odt എന്ന പേരിലും Home ലെ Exam_documents ഫോൾഡറിൽ സേവ് ചെയ്തിട്ടുണ്ട്. card.odt എന്ന ഫയൽ തുറന്ന് മെയിൽമെർജ് സങ്കേതം ഉപയോഗിച്ച് പങ്കാളിത്ത കാർഡ് തയ്യാറാക്കി രജിസ്റ്റർനമ്പർ_ചോദ്യനമ്പർ ഫയൽ നാമമായി Home ലെ Exam 10 എന്ന ഫോൾഡറിൽ സേവ് ചെയ്യുക

0 out of 4 groups has been Completed

Register Number : 990124

Time Remaining - 0:50:37

Finish Exam

Group 1 Group 2 Group 3 Group 4

Choice1

Choice2

Start Exam

കേരളത്തിൽ നടപ്പാക്കുന്ന നവകേരള മിഷനെ സംബന്ധിക്കുന്ന ഒരു വിവരണം Home ലെ Exam_documents ഫോൾഡറിൽ mission_kerala.ott എന്ന പേരിൽ സേവ് ചെയ്തിട്ടുണ്ട്. ഫയൽ തുറന്ന് അതിലെ ശീർഷകങ്ങൾക്ക് Heading 1 എന്ന സ്റ്റൈൽ നൽകുക, ഈ ഡോക്യുമെന്റിന് ഉള്ളടക്കപ്പട്ടിക തയ്യാറാക്കി നിങ്ങളുടെ രജിസ്റ്റർനമ്പർ_ചോദ്യനമ്പർ ഫയൽ നാമമായി Home ലെ Exam10 എന്ന ഫോൾഡറിൽ സേവ് ചെയ്യുക

0 out of 4 groups has been Completed

Register Number : 990124

Time Remaining - 0:50:19

Finish Exam

Group 1 Group 2 Group 3 Group 4

Choice1

Choice2

Start Exam

Home ലെ Exam_documents ലുള്ള it_fair_2016.odt എന്ന ഫയലിൽ ഐ. ടി. മേളയിൽ പങ്കെടുത്ത കുട്ടികളുടെ വിശദാംശങ്ങൾ നൽകിയിട്ടുണ്ട്. ഈ ഫയൽ തുറന്ന് താഴെ കൊടുത്തിരിക്കുന്ന പ്രവർത്തനങ്ങൾ ചെയ്യുക.

- 10-ാം ക്ലാസ്സിൽ പഠിക്കുന്ന കുട്ടികളെ മാത്രം കണ്ടെത്തുന്നതിനുള്ള ഒരു ക്വറി തയ്യാറാക്കുക. (Fields: Standard, Value:10)
- നിർമ്മിച്ച ക്വറി അടിസ്ഥാനമാക്കി ഒരു റിപ്പോർട്ട് തയ്യാറാക്കുക
- Save as ഉപയോഗിച്ച് ഈ ഡാറ്റാബേസിനെ Home ലെ Exam10 എന്ന ഫോൾഡറിൽ നിങ്ങളുടെ രജിസ്റ്റർ നമ്പർ_ചോദ്യനമ്പർ ഫയൽനാമമായി സേവ് ചെയ്യുക.

0 out of 4 groups has been Completed

Register Number : 990124



Time Remaining - 0:50:2

[Finish Exam](#)

Group 1 Group 2 **Group 3** Group 4

Choice1 Choice2 [Start Exam](#)

ഒരു പൈത്തൺ പ്രോഗ്രാമും അതു പ്രവർത്തിപ്പിക്കുമ്പോൾ ലഭിക്കുന്ന ഔട്ട്പുട്ടും (ഔട്ട്പുട്ട് 1) നൽകിയിരിക്കുന്നു.

പ്രോഗ്രാം	ഔട്ട്പുട്ട് 1	ഔട്ട്പുട്ട് 2
<pre> from turtle import* pensize(3) color("black","violet") begin_fill() for i in range(5): forward(80) right(72) end_fill() </pre>		

പ്രോഗ്രാം ടൈപ്പ് ചെയ്ത് പ്രവർത്തിപ്പിക്കുക. അതിനു ശേഷം പ്രോഗ്രാമിൽ മാറ്റം വരുത്തി രണ്ടാമത്തെ ഔട്ട്പുട്ട് (ഔട്ട്പുട്ട് 2) ലഭിക്കുന്നതിനുള്ള പ്രോഗ്രാമായി മാറ്റിയെഴുതി Home ലെ Exam10 എന്ന ഫോൾഡറിൽ നിങ്ങളുടെ രജിസ്റ്റർനമ്പർ_ചോദ്യനമ്പർ ഫയൽ നാമമായി നൽകി സേവ് ചെയ്യുക.

0 out of 4 groups has been Completed

Register Number : 990124

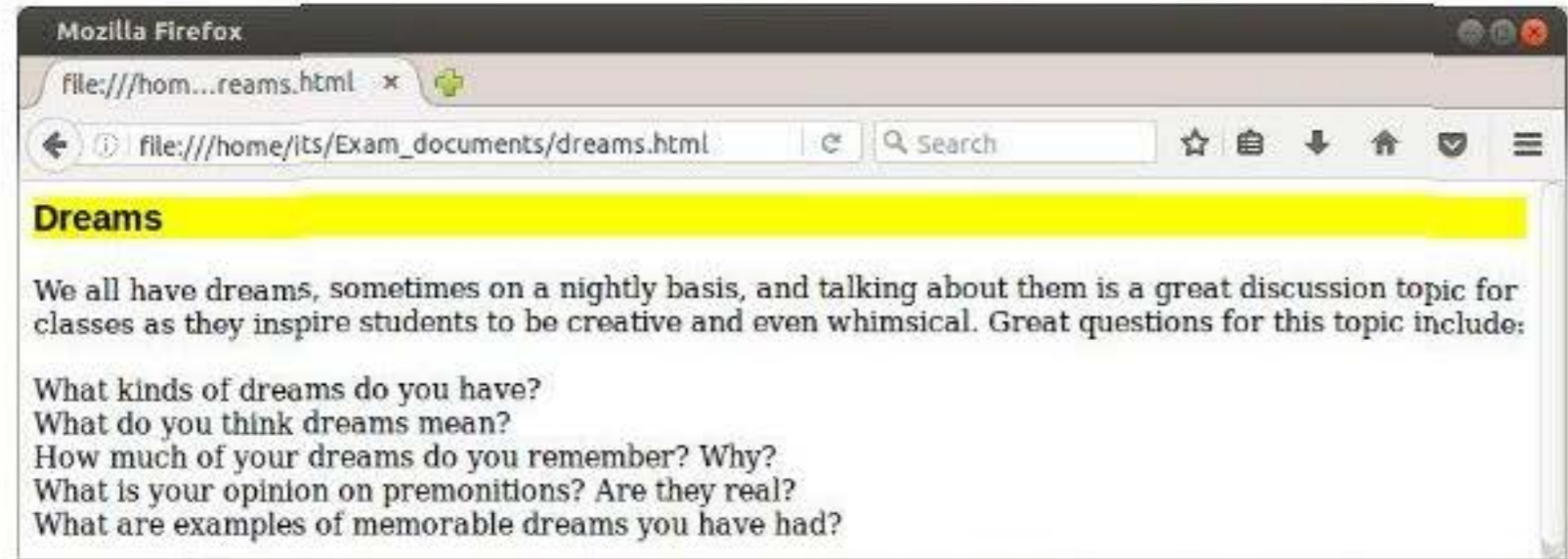
Time Remaining - 0:49:40

Finish Exam

Group 1 Group 2 Group 3 Group 4

Choice1 Choice2

Home ലെ Exam_documents ൽ നൽകിയിട്ടുള്ള dreams.html എന്ന ഫയൽ തുറന്നപ്പോൾ ലഭിച്ച വെബ്‌പേജ് ചിത്രത്തിൽ നൽകിയിരിക്കുന്ന ഈ ഫയൽ ബ്രൗസറിൽ പ്രവർത്തിപ്പിക്കുക.



അതിനുശേഷം Text Editor ൽ തുറന്ന് ഇതിലുള്ള CSS കോഡുകൾ എഡിറ്റ് ചെയ്ത് താഴെ പറയുന്ന മാറ്റങ്ങൾ വരുത്തി Home ലെ Exam10 എന്ന ഫോൾഡറിൽ നിങ്ങളുടെ രജിസ്റ്റർനമ്പർ_ചോദ്യനമ്പർ ഫയൽ നാമമായി നൽകി സേവ് ചെയ്യുക (Save as).

- വെബ്‌പേജിലെ തലക്കെട്ട് മഞ്ഞ (yellow) നിറത്തിലാക്കുക.
- തലക്കെട്ടിന് പശ്ചാത്തലമായി ചാര (gray) നിറം നൽകുക.

0 out of 4 groups has been Completed

Register Number : 990124

Time Remaining - 0:49:19

Finish Exam

Group 1 Group 2 Group 3 Group 4

Choice1 Choice2

SynfigStudio software ഉപയോഗിച്ച് ചുവടെ കൊടുത്തിരിക്കുന്ന പ്രവർത്തനങ്ങൾ ചെയ്യുക.

- Home ലെ Images10 ൽ നിന്നും background.png , bird.png എന്നീ ചിത്രങ്ങൾ ഉൾപ്പെടുത്തുക.
- മരക്കൊമ്പിലേക്ക് പറന്നു വരുന്ന പക്ഷിയുടെ അനിമേഷൻ തയ്യാറാക്കുക.
- ഇതിനെ Home ലെ Exam10 എന്ന ഫോൾഡറിൽ നിങ്ങളുടെ രജിസ്റ്റർ നമ്പർ_ചോദ്യനമ്പർ ഫയൽ നാമമായി പ്രോജക്ട് ഫയലായി സേവ് ചെയ്യുക.

0 out of 4 groups has been Completed

Register Number : 990125

Time Remaining - 0:50:58

Finish Exam

Group 1 Group 2 Group 3 Group 4

Choice 1

Choice 2

Start Exam

ചരിത്രപ്രസിദ്ധങ്ങളായ കെട്ടിടങ്ങളുടെയും സ്ഥലങ്ങളുടെയും വിവരങ്ങൾ രേഖപ്പെടുത്താൻ തയ്യാറാക്കിയ വിഭവഭൂപടത്തിന്റെ മാതൃക Panchayath_map.qgs എന്ന പേരിൽ Home/Exam_documents/QGIS_Map എന്ന ഫോൾഡറിൽ ലഭ്യമാണ്. ഈ ഭൂപടം ക്യൂജിസ് സോഫ്റ്റ്‌വെയറിൽ തുറന്ന് താഴെ നൽകിയ പ്രവർത്തനങ്ങൾ ചെയ്യുക.

- Historical ലെയറിനെ ഭൂപടത്തിൽ പ്രദർശിപ്പിക്കുക.
- ഭൂപടം New Print Composer ലേക്ക് ഉൾപ്പെടുത്തുക.
- അനുയോജ്യമായ Label, legend എന്നിവ ഭൂപടത്തിൽ ഉൾപ്പെടുത്തുക.
- ഭൂപടം png ഫോർമാറ്റിലേക്ക് എക്സ്‌പോർട്ട് ചെയ്ത് നിങ്ങളുടെ രജിസ്റ്റർ നമ്പർ_ചോദ്യനമ്പർ ഫയൽ നാമമായി നൽകി Home ലെ Exam10 എന്ന ഫോൾഡറിൽ സേവ് ചെയ്യുക.

0 out of 4 groups has been Completed

Register Number : 990125

Time Remaining - 0:50:32

Finish Exam

Group 1 Group 2 Group 3 Group 4

Choice 1 Choice 2 Start Exam

Home ലെ Images10 ലുള്ള cd_cover.svg എന്ന ഫയൽ Inkscape സോഫ്റ്റ്‌വെയറിൽ തുറന്ന്, മാതൃക പോലെ ഒരു ഡിവിഡി കവർ ചിത്രം പൂർത്തിയാക്കുക. ഫയൽ നിങ്ങളുടെ രജിസ്റ്റർനമ്പർ_ചോദ്യനമ്പർ ഫയൽ നാമമായി നൽകി Home ലെ Exam10 എന്ന ഫോൾഡറിൽ സേവ് ചെയ്യുക (Save As).

സൂചന:

- ടെക്സ്റ്റ് ഏറ്റവും മുകളിലായി ക്രമീകരിക്കുക
- www.itschool.gov.in എന്ന് ടൈപ്പ് ചെയ്ത് ചേർക്കുക.
- www.itschool.gov.in എന്നത് Put on path ഉപയോഗിച്ച് അർദ്ധവൃത്താകൃതിയിൽ ക്രമീകരിക്കുക.



0 out of 4 groups has been Completed

Register Number : 990125

Time Remaining - 0:50:13

Finish Exam

Group 1 Group 2 Group 3 Group 4

Choice1 Choice2

താജ്മഹലിനെ സംബന്ധിക്കുന്ന ഒരു ഫയൽ Home ലെ Exam_documents ഫോൾഡറിൽ taj_mahal.ott എന്ന പേരിൽ നൽകിയിട്ടുണ്ട്. ഫയൽ ഇന്ന് ശീർഷകങ്ങൾക്ക് വേണ്ടി ചുവടെ നൽകിയിരിക്കുന്ന പ്രത്യേകതകൾ ഉൾപ്പെടുത്തി ഒരു സ്റ്റൈൽ തയ്യാറാക്കുക.

ഫോണ്ട് വലുപ്പം	- 14 Pt
നിറം	- നീല
സ്റ്റൈൽ	- Bold Italic

എല്ലാ ശീർഷകങ്ങൾക്ക് ഈ സ്റ്റൈൽ നൽകി നിങ്ങളുടെ രജിസ്റ്റർനമ്പർ_ചോദ്യനമ്പർ ഫയൽ നാമമായി Home ലെ Exam 10 എന്ന ഫോൾഡറിൽ സേവ് ചെയ്യുക

0 out of 4 groups has been Completed

Register Number : 990125

Time Remaining - 0:49:48

Finish Exam

Group 1 Group 2 Group 3 Group 4

Choice1 Choice2

Start Exam

ഐ ടി മേളയിൽ പങ്കെടുത്ത കുട്ടികളുടെ വിവരം it_mela.ods എന്ന പേരിലും സർട്ടിഫിക്കറ്റിന്റെ മാതൃക cerificate_it.odt എന്ന പേരിലും Home ലെ Exam_documents ഫോൾഡറിൽ നൽകിയിട്ടുണ്ട്. cerificate_it.odt എന്ന ഫയൽ തുറന്ന് മെയിൽമെർജ് സങ്കേതം ഉപയോഗിച്ച് എല്ലാവർക്കുമുള്ള സർട്ടിഫിക്കറ്റ് തയ്യാറാക്കി നിങ്ങളുടെ രജിസ്റ്റർനമ്പർ_ചോദ്യനമ്പർ ഫയൽ നാമമായി Home ലെ Exam 10 എന്ന ഫോൾഡറിൽ സേവ് ചെയ്യുക.

0 out of 4 groups has been Completed

Register Number : 990125

Time Remaining - 0:49:26

[Finish Exam](#)

Group 1 Group 2 **Group 3** Group 4

Choice1 Choice2 [Start Exam](#)

സംസ്ഥാന ഐ. ടി. മേളയിലെ മൾട്ടി മീഡിയ പ്രസന്റേഷൻ മത്സരത്തിൽ പങ്കെടുത്ത ഏതാനും കുട്ടികളുടെ വിവരങ്ങൾ താഴെ കൊടുത്തിരിക്കുന്നു.

Reg_No.	Name	Standard	District	Grade
10085	ZIYAD V P	10	MALAPPURAM	A
10225	AIVIN C THOMAS	10	WAYANAD	A
10012	ANGEL BIYAS	9	ERNAKULAM	A
10104	ANILA SIJO	10	KOTTAYAM	A
10105	MARIYA ANTONY	10	KOTTAYAM	A

- ലിബർ ഓഫീസ് ബേസിസ് (LibreOffice Base) ഒരു ഡാറ്റാ ബേസ് നിർമ്മിച്ച്, Home ലെ Exam10 എന്ന ഫോൾഡറിൽ നിങ്ങളുടെ റജിസ്റ്റർ നമ്പർ_ചോദ്യനമ്പർ ഫയൽനാമമായി സേവ് ചെയ്യുക.
- നൽകിയിട്ടുള്ള വിവരങ്ങൾ ഉൾപ്പെടുത്താൻ Reg_No. പ്രൈമറി കീ ആയുള്ള പട്ടിക Results എന്ന പേരിൽ നിർമ്മിക്കുക
- ഒരു ഫോം തയ്യാറാക്കി, പട്ടികയിൽ കൊടുത്തിരിക്കുന്ന ആദ്യത്തെ കുട്ടിയുടെ വിവരങ്ങൾ ഇതിലേക്ക് ചേർക്കുക.

0 out of 4 groups has been Completed

Register Number : 990125

Time Remaining - 0:49:3

Finish Exam

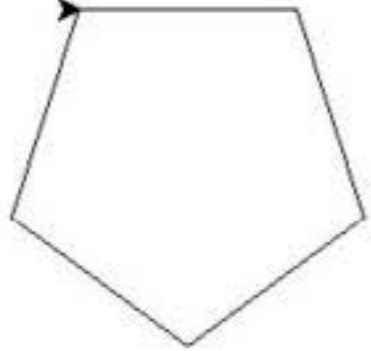
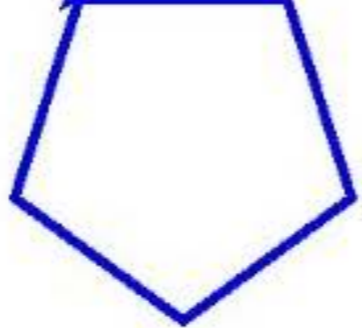
Group 1 Group 2 Group 3 Group 4

Choice1

Choice2

Start Exam

ഒരു സമപശ്ചാത്തം നിർമ്മിക്കുന്നതിനുള്ള പൈത്തൺ പ്രോഗ്രാമും അതു പ്രവർത്തിപ്പിക്കുമ്പോൾ ലഭിക്കുന്ന ഔട്ട്പുട്ടും (ഔട്ട്പുട്ട് 1) കാണുക.

പ്രോഗ്രാം	ഔട്ട്പുട്ട് 1	ഔട്ട്പുട്ട് 2
<pre>from turtle import* for n in range(5): forward(100) right(72)</pre>		

പ്രോഗ്രാം ടൈപ്പ് ചെയ്തു പ്രവർത്തിച്ചിട്ടു ശേഷം ഇതേ പ്രോഗ്രാമിൽ pensize(5), color("blue") എന്നീ വരികൾ അനുയോജ്യമായ സ്ഥലങ്ങളിൽ കൂട്ടിച്ചേർത്ത് സമപശ്ചാത്തം കട്ടിയുള്ള നീല (ഔട്ട്പുട്ട് 2) വരയോടു കൂടിയതാക്കുക. മാറ്റിയെഴുതിയ പ്രോഗ്രാം Home ലെ Exam10 എന്ന ഫോൾഡറിൽ നിങ്ങളുടെ രജിസ്റ്റർനമ്പർ_ചോദ്യനമ്പർ ഫയൽ നാമമായി നൽകി സേവ് ചെയ്യുക.

0 out of 4 groups has been Completed

Register Number : 990125

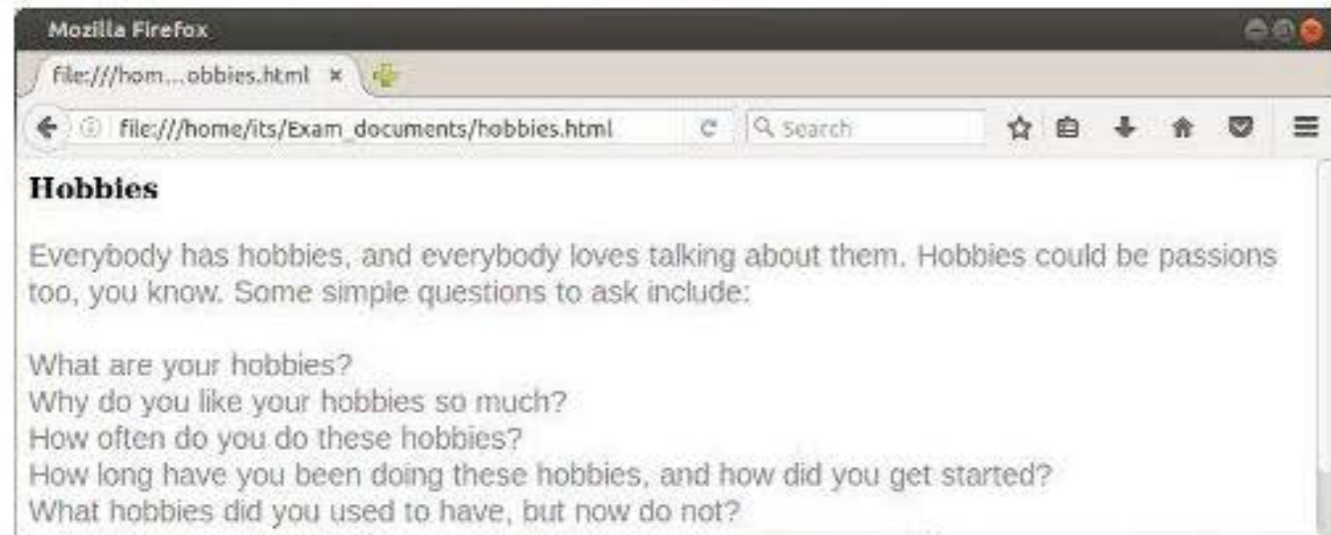
Time Remaining - 0:48:39

Finish Exam

Group 1 Group 2 Group 3 Group 4

Choice1 Choice2 start exam

Home ലെ Exam_documents ൽ നൽകിയിട്ടുള്ള hobbies.html എന്ന ഫയൽ തുറന്നപ്പോൾ ലഭിച്ച വെബ്‌പേജ് ചിത്രത്തിൽ നൽകിയിരിക്കുന്നു.



ഫയൽ ബ്രൗസറിൽ പ്രവർത്തിപ്പിക്കുക. അതിനു ശേഷം Text Editor ഉപയോഗിച്ച് ഫയൽ തുറന്ന് CSS കോഡുകൾ എഡിറ്റ് ചെയ്ത് താഴെ പറയുന്ന മാറ്റങ്ങൾ വരുത്തി Home ലെ Exam10 എന്ന ഫോൾഡറിൽ നിങ്ങളുടെ രജിസ്റ്റർനമ്പർ_ചോദ്യനമ്പർ ഫയൽ നാമമായി നൽകി സേവ് ചെയ്യുക (Save as).

- വെബ്‌പേജിലെ പാരഗ്രാഫിലെ ഉള്ളടക്കം നീല (blue) നിറത്തിലാക്കുക.
- പാരഗ്രാഫിന് പശ്ചാത്തലമായി മഞ്ഞ (yellow) നിറം നൽകുക.

0 out of 4 groups has been Completed

Register Number : 990125

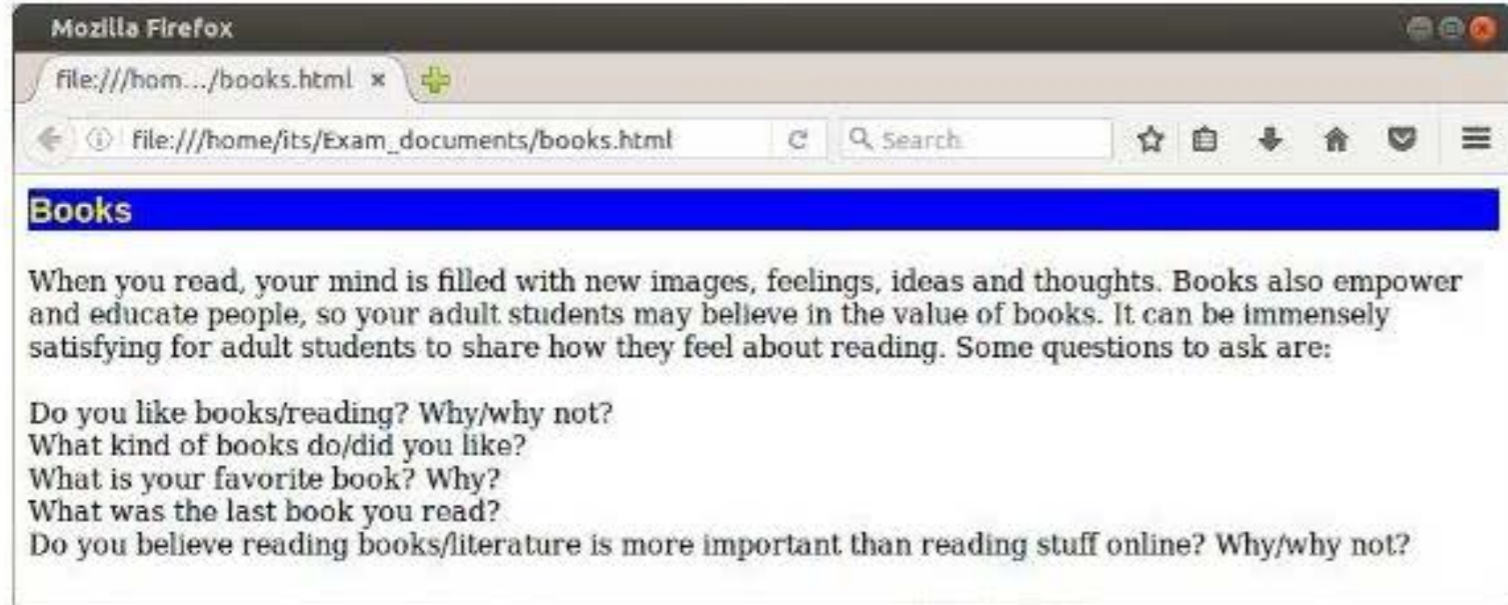
Time Remaining - 0:48:16

Finish Exam

Group 1 Group 2 Group 3 Group 4

Choice1 Choice2 start exam

Home ലെ Exam_documents ൽ നൽകിയിട്ടുള്ള books.html എന്ന ഫയൽ തുറന്നപ്പോൾ ലഭിച്ച വെബ്‌പേജ് ചിത്രത്തിൽ നൽകിയിരിക്കുന്നു



ഈ ഫയൽ ബ്രൗസറിൽ പ്രവർത്തിപ്പിക്കുക. അതിനു ശേഷം Text Editor ഉപയോഗിച്ച് ഫയൽ തുറന്ന് CSS കോഡുകൾ എഡിറ്റ് ചെയ്ത് താഴെ പറയുന്ന മാറ്റങ്ങൾ വരുത്തി Home ലെ Exam10 എന്ന ഫോൾഡറിൽ നിങ്ങളുടെ രജിസ്റ്റർനമ്പർ_ചോദ്യനമ്പർ ഫയൽ നാമമായി നൽകി സേവ് ചെയ്യുക (Save as).

- വെബ്‌പേജിലെ തലക്കെട്ട് നീല (blue) നിറത്തിലാക്കുക.
- തലക്കെട്ടിന് പശ്ചാത്തലമായി മഞ്ഞ (yellow) നിറം നൽകുക.

0 out of 4 groups has been Completed

Register Number : 990126

Time Remaining - 0:50:50

Finish Exam

Group 1

Group 2

Group 3

Group 4

Choice 1

Choice 2

Start Exam

സൺക്ലോക്ക് സെക്യൂറൈറ്റി ഇന്ന് താഴെ കൊടുത്ത പ്രവർത്തനങ്ങൾ ചെയ്യുക.

- സമയം നവംബർ മാസത്തിലേക്ക് ക്രമീകരിക്കുക.
- നവംബർ മാസത്തിലെ ഡൽഹിയിലെ സൂര്യോദയസ്ഥാനം ക്രമീകരിക്കുക.
- ഇതിന്റെ സ്ക്രീൻഷോട്ട് എടുത്ത് നിങ്ങളുടെ രജിസ്റ്റർ നമ്പർ_ചോദ്യനമ്പർ ഫയൽ നാമമായി നൽകി Home ലെ Exam10 എന്ന ഫോൾഡറിൽ സേവ് ചെയ്യുക. (സ്ക്രീൻഷോട്ട് ലഭിക്കാനായി കീബോർഡിലെ പ്രിന്റ്സ്ക്രീൻ കീ അമർത്തുക.)

0 out of 4 groups has been Completed

Register Number : 990126

Time Remaining - 0:50:19

Finish Exam

Group 1 Group 2 Group 3 Group 4

Choice 1

Choice 2

Start Exam

പഞ്ചായത്ത് തയ്യാറാക്കിയ പ്രാദേശികവിഭവഭൂപടത്തിന്റെ മാതൃക Panchayath_map.qgs എന്ന പേരിൽ Home/Exam_documents/QGIS_Map എന്ന ഫോൾഡറിൽ ലഭ്യമാണ്. ഈ ഭൂപടം ക്യൂജിസ് സോഫ്റ്റ്‌വെയറിൽ തുറന്ന് താഴെ നൽകിയ പ്രവർത്തനങ്ങൾ ചെയ്യുക.

- പ്രദേശത്തെ നെൽവയലുകൾ രേഖപ്പെടുത്താനായി Area, Place, Owner എന്നീ വിശേഷണങ്ങൾ നൽകി ' Paddy Fields ' എന്ന ഒരു ലെയർ നിർമ്മിക്കുക. (ലെയർ ടൈപ്പ് - Polygon)
- Toggle Editing , Add Feature എന്നീ ടൂളുകൾ ഉപയോഗിച്ച് ഭൂപടത്തിൽ നെൽവയൽ രേഖപ്പെടുത്തുക.
- ഈ ഭൂപടത്തിന്റെ സ്ക്രീൻ ഷോട്ട് നിങ്ങളുടെ രജിസ്റ്റർ നമ്പർ_ചോദ്യനമ്പർ ഫയൽ നാമമായി നൽകി Home ലെ Exam10 എന്ന ഫോൾഡറിൽ സേവ് ചെയ്യുക. (സ്ക്രീൻഷോട്ട് ലഭിക്കാനായി കീബോർഡിലെ പ്രിന്റ്സ്ക്രീൻ കീ അമർത്തുക.)

0 out of 4 groups has been Completed

Register Number : 990126

Time Remaining - 0:49:55

Finish Exam

Group 1 Group 2 Group 3 Group 4

Choice1 Choice2

Start Exam

കേരളത്തിലെ വന്യജീവി സങ്കേതങ്ങളെ സംബന്ധിക്കുന്ന ഒരു വിവരണം Home ലെ Exam_documents ഫോൾഡറിൽ wildlife.ott എന്ന പേരിൽ സേവ് ചെയ്തിട്ടുണ്ട്. ഫയൽ തുറന്ന് Heading1 എന്ന സ്റ്റൈലിൽ ചുവടെ നൽകിയിരിക്കുന്ന പ്രത്യേകതകൾ ഉൾപ്പെടുത്തുക

ഫോണ്ട് വലുപ്പം - 15 Pt

ഫോണ്ട് ഫാമിലി - Liberation Sans Narrow

ഫോണ്ട് നിറം - പച്ച

എല്ലാ ശീർഷകങ്ങൾക്കും Heading1 എന്ന സ്റ്റൈൽ നൽകി നിങ്ങളുടെ രജിസ്റ്റർനമ്പർ_ചോദ്യനമ്പർ ഫയൽ നാമമായി Home ലെ Exam10 എന്ന ഫോൾഡറിൽ സേവ് ചെയ്യുക

0 out of 4 groups has been Completed

Register Number : 990126

Time Remaining - 0:48:57

Finish Exam

Group 1 Group 2 Group 3 Group 4

Choice1 Choice2

തിരുവനന്തപുരത്ത് നിന്ന് ബാംഗ്ലൂർ വരെയുള്ള യാത്രക്ക് സീറ്റ് റിസർവ് ചെയ്തവരുടെ വിവരങ്ങൾ reservation.ods എന്ന പേരിലും റിസർവേഷൻ ടിക്കറ്റിന്റെ മാതൃക ticket.odt എന്ന പേരിലും Home ലെ Exam_documents ഫോൾഡറിൽ സേവ് ചെയ്തിട്ടുണ്ട്. ticket.odt എന്ന ഫയൽ തുറന്ന് മെയിൽ മെർജ് സങ്കേതം ഉപയോഗിച്ച് യാത്രക്കാർക്കുള്ള ടിക്കറ്റ് തയ്യാറാക്കി നിങ്ങളുടെ രജിസ്റ്റർനമ്പർ_ചോദ്യനമ്പർ ഫയൽ നാമമായി Home ലെ Exam10 എന്ന ഫോൾഡറിൽ സേവ് ചെയ്യുക.

0 out of 4 groups has been Completed

Register Number : 990126

Time Remaining - 0:48:32

[Finish Exam](#)

Group 1 Group 2 **Group 3** Group 4

Choice1 Choice2 [Start Exam](#)

സൂൾ ലൈബ്രറിയിലെ ഏതാനും പുസ്തകങ്ങളുടെ വിവരങ്ങൾ ചുവടെ പട്ടികയിൽ കൊടുത്തിരിക്കുന്നു.

Book_No	Name	Author	Price	Category
1001	Kayar	Thakazhi	250	Novel
1003	I am Malala	Malala Yousafzai	150	Autobiography
1004	Indulekha	O Chandumenon	90	Novel
1006	Randamoozham	MT Vasudevan Nair	150	Novel

- ലിബർ ഓഫീസ് ബേസിസ് (LibreOffice Base) ഒരു ഡാറ്റാ ബേസ് നിർമ്മിച്ച്, Home ലെ Exam10 എന്ന ഫോൾഡറിൽ നിങ്ങളുടെ രജിസ്റ്റർ നമ്പർ_ചോദ്യനമ്പർ ഫയൽനാമമായി നൽകി സേവ് ചെയ്യുക.
- നൽകിയിട്ടുള്ള വിവരങ്ങൾ ഉൾപ്പെടുത്താൻ Book No പ്രൈമറി കീ ആയുള്ള ഒരു പട്ടിക Book_details എന്ന പേരിൽ നിർമ്മിക്കുക
- ഒരു ഫോം തയ്യാറാക്കി, പട്ടികയിൽ കൊടുത്തിരിക്കുന്ന ആദ്യത്തെ പുസ്തകത്തിന്റെ വിവരങ്ങൾ ഇതിലേക്ക് ചേർക്കുക.

0 out of 4 groups has been Completed

Register Number : 990126

Time Remaining - 0:48:2

Finish Exam

Group 1 Group 2 Group 3 Group 4

Choice1

Choice2

Start Exam

സംസ്ഥാന ഐ. ടി. മേളയിലെ മൾട്ടി മീഡിയ പ്രസന്റേഷൻ മത്സരത്തിൽ പങ്കെടുത്ത ഏതാനം കുട്ടികളുടെ വിവരങ്ങൾ താഴെ കൊടുത്തിരിക്കുന്നു.

Reg_No.	Name	Standard	District	Grade
10085	ZIYAD V P	10	MALAPPURAM	A
10225	AIVIN C THOMAS	10	WAYANAD	A
10012	ANGEL BIYAS	9	ERNAKULAM	A
10104	ANILA SIJO	10	KOTTAYAM	A
10105	MARIYA ANTONY	10	KOTTAYAM	A

- ലിബർ ഓഫീസ് ബേസിസ് (LibreOffice Base) ഒരു ഡാറ്റാ ബേസ് നിർമ്മിച്ച്, Home ലെ Exam10 എന്ന ഫോൾഡറിൽ നിങ്ങളുടെ റജിസ്റ്റർ നമ്പർ_ചോദ്യനമ്പർ ഫയൽനാമമായി സേവ് ചെയ്യുക.
- നൽകിയിട്ടുള്ള വിവരങ്ങൾ ഉൾപ്പെടുത്താൻ Reg_No. പ്രൈമറി കീ ആയുള്ള പട്ടിക Results എന്ന പേരിൽ നിർമ്മിക്കുക
- ഒരു ഫോം തയ്യാറാക്കി, പട്ടികയിൽ കൊടുത്തിരിക്കുന്ന ആദ്യത്തെ കുട്ടിയുടെ വിവരങ്ങൾ ഇതിലേക്ക് ചേർക്കുക.

0 out of 4 groups has been Completed

Register Number : 990126

Time Remaining - 0:47:37

Finish Exam

Group 1 Group 2 Group 3 Group 4

Choice1 Choice2

start exam

SynfigStudio software ഉപയോഗിച്ച് ചുവടെ കൊടുത്തിരിക്കുന്ന പ്രവർത്തനങ്ങൾ ചെയ്യുക.

- Home ലെ Images10 ൽ നിന്നും background.png , bird.png എന്നീ ചിത്രങ്ങൾ ഉൾപ്പെടുത്തുക.
- മരക്കൊമ്പിലേക്ക് പറന്നു വരുന്ന പക്ഷിയുടെ അനിമേഷൻ തയ്യാറാക്കുക.
- ഇതിനെ Home ലെ Exam10 എന്ന ഫോൾഡറിൽ നിങ്ങളുടെ രജിസ്റ്റർ നമ്പർ_ചോദ്യനമ്പർ ഫയൽ നാമമായി പ്രോജക്ട് ഫയലായി സേവ് ചെയ്യുക.

0 out of 4 groups has been Completed

Register Number : 990126

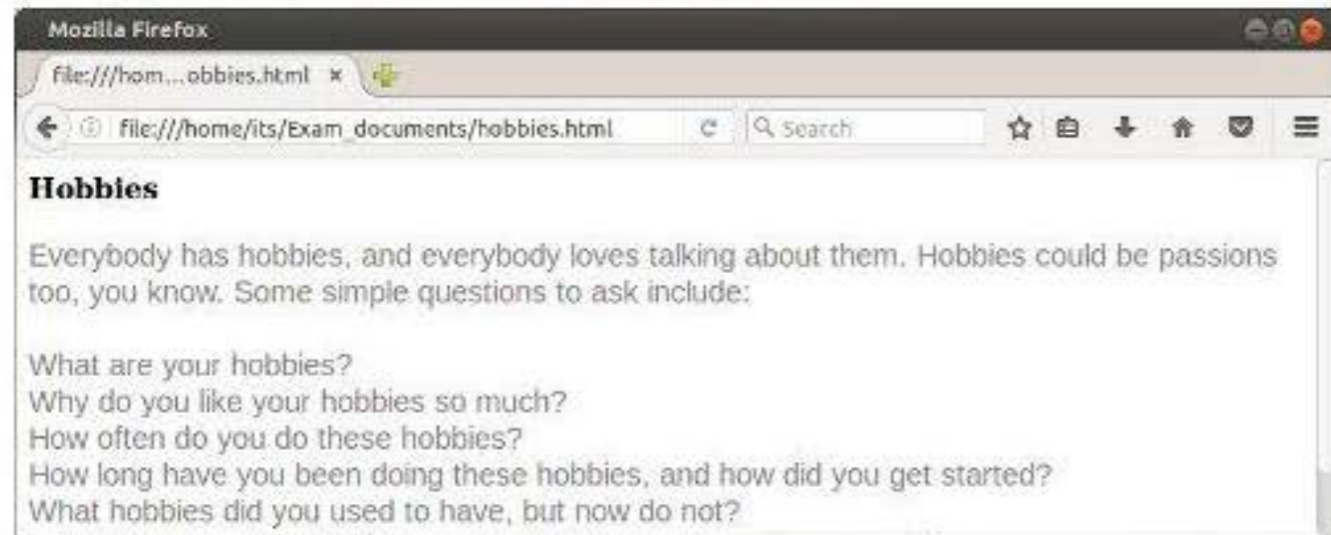
Time Remaining - 0:47:15

Finish Exam

Group 1 Group 2 Group 3 Group 4

Choice1 Choice2

Home ലെ Exam_documents ൽ നൽകിയിട്ടുള്ള hobbies.html എന്ന ഫയൽ തുറന്നപ്പോൾ ലഭിച്ച വെബ്‌പേജ് ചിത്രത്തിൽ നൽകിയിരിക്കുന്നു.



ഫയൽ ബ്രൗസറിൽ പ്രവർത്തിപ്പിക്കുക. അതിനു ശേഷം Text Editor ഉപയോഗിച്ച് ഫയൽ തുറന്ന് CSS കോഡുകൾ എഡിറ്റ് ചെയ്ത് താഴെ പറയുന്ന മാറ്റങ്ങൾ വരുത്തി Home ലെ Exam10 എന്ന ഫോൾഡറിൽ നിങ്ങളുടെ രജിസ്റ്റർനമ്പർ_ചോദ്യനമ്പർ ഫയൽ നാമമായി നൽകി സേവ് ചെയ്യുക (Save as).

- വെബ്‌പേജിലെ പാരഗ്രാഫിലെ ഉള്ളടക്കം നീല (blue) നിറത്തിലാക്കുക.
- പാരഗ്രാഫിന് പശ്ചാത്തലമായി മഞ്ഞ (yellow) നിറം നൽകുക.

0 out of 4 groups has been Completed

Register Number : 990127

Time Remaining - 0:51:59

Finish Exam

Group 1 Group 2 Group 3 Group 4

Choice 1

Choice 2

Start Exam

സൺക്ലോക്ക് സെക്യൂറൈറ്റി ഇന്ന് താഴെ കൊടുത്ത പ്രവർത്തനങ്ങൾ ചെയ്യുക.

- സമയം നവംബർ മാസത്തിലേക്ക് ക്രമീകരിക്കുക.
- നവംബർ മാസത്തിലെ ഡൽഹിയിലെ സൂര്യോദയസ്ഥാനം ക്രമീകരിക്കുക.
- ഇതിന്റെ സ്ക്രീൻഷോട്ട് എടുത്ത് നിങ്ങളുടെ രജിസ്റ്റർ നമ്പർ_ചോദ്യനമ്പർ ഫയൽ നാമമായി നൽകി Home ലെ Exam10 എന്ന ഫോൾഡറിൽ സേവ് ചെയ്യുക. (സ്ക്രീൻഷോട്ട് ലഭിക്കാനായി കീബോർഡിലെ പ്രിന്റ്സ്ക്രീൻ കീ അമർത്തുക.)

0 out of 4 groups has been Completed

Register Number : 990127

Time Remaining - 0:51:36

Finish Exam

Group 1 Group 2 Group 3 Group 4

Choice 1 Choice 2 Start Exam

വിവിധ ആവശ്യങ്ങൾക്കായി ഗ്രാമപഞ്ചായത്ത് തയ്യാറാക്കിയ വിഭവഭൂപടത്തിന്റെ മാതൃക Panchayath_map.qgs എന്ന പേരിൽ ഹോമിലെ Exam_documents/QGIS_Map എന്ന ഫോൾഡറിൽ ലഭ്യമാണ്. ഈ ഭൂപടം ക്യൂജിസ് സോഫ്റ്റ്‌വെയറിൽ തുറന്ന് താഴെ നൽകിയ പ്രവർത്തനങ്ങൾ ചെയ്യുക.

- വീടുകൾ രേഖപ്പെടുത്തിയ House എന്ന ലേയറിലെ ബിന്ദുക്കൾക്ക് താഴെകൊടുത്ത മാറ്റങ്ങൾ വരുത്തുക.
 - നിറം - വെളുപ്പ്
 - വലുപ്പം - 4 മില്ലിമീറ്റർ
- ഭൂപടത്തിലെ Rail, River, Panchayath Road എന്നീ ലേയറുകളെ അപ്രത്യക്ഷമാക്കുക
- ഭൂപടം Save Project As വഴി നിങ്ങളുടെ രജിസ്റ്റർ നമ്പർ_ചോദ്യനമ്പർ ഫയൽ നാമമായി നൽകി Home ലെ Exam10 എന്ന ഫോൾഡറിൽ സേവ് ചെയ്യുക.

0 out of 4 groups has been Completed

Register Number : 990127

Time Remaining - 0:51:18

Finish Exam

Group 1 Group 2 Group 3 Group 4

Choice1 Choice2

Start Exam

കേരളത്തിലെ വന്യജീവി സങ്കേതങ്ങളെ സംബന്ധിക്കുന്ന ഒരു വിവരണം Home ലെ Exam_documents ഫോൾഡറിൽ sancturies.ott എന്ന പേരിൽ സേവ് ചെയ്തിട്ടുണ്ട്. ഫയൽ തുറന്ന് അതിലെ ശീർഷകങ്ങൾക്ക് Heading 1 എന്ന സ്റ്റൈൽ നൽകുക, ഈ ഡോക്യുമെന്റിന് ഉള്ളടക്കപ്പട്ടിക തയ്യാറാക്കി നിങ്ങളുടെ രജിസ്റ്റർനമ്പർ_ചോദ്യനമ്പർ ഫയൽ നാമമായി Home ലെ Exam10 എന്ന ഫോൾഡറിൽ സേവ് ചെയ്യുക

0 out of 4 groups has been Completed

Register Number : 990127

Time Remaining - 0:51:1

Finish Exam

Group 1 Group 2 Group 3 Group 4

Choice1 Choice2 Start Exam

തിരുവനന്തപുരത്ത് നിന്ന് ബാംഗ്ലൂർ വരെയുള്ള യാത്രക്ക് സീറ്റ് റിസർവ് ചെയ്തവരുടെ വിവരങ്ങൾ reservation.ods എന്ന പേരിലും റിസർവേഷൻ ടിക്കറ്റിന്റെ മാതൃക ticket.odt എന്ന പേരിലും Home ലെ Exam_documents ഫോൾഡറിൽ സേവ് ചെയ്തിട്ടുണ്ട്. ticket.odt എന്ന ഫയൽ തുറന്ന് മെയിൽ മെർജ് സങ്കേതം ഉപയോഗിച്ച് യാത്രക്കാർക്കുള്ള ടിക്കറ്റ് തയ്യാറാക്കി നിങ്ങളുടെ രജിസ്റ്റർനമ്പർ_ചോദ്യനമ്പർ ഫയൽ നാമമായി Home ലെ Exam10 എന്ന ഫോൾഡറിൽ സേവ് ചെയ്യുക.

0 out of 4 groups has been Completed

Register Number : 990127

Time Remaining - 0:50:30

Finish Exam

Group 1 Group 2 Group 3 Group 4

Choice1 Choice2 Start Exam

സൂൾ ലൈബ്രറിയിലെ ഏതാനും പുസ്തകങ്ങളുടെ വിവരങ്ങൾ ചുവടെ പട്ടികയിൽ കൊടുത്തിരിക്കുന്നു.

Book_No	Name	Author	Price	Category
1001	Kayar	Thakazhi	250	Novel
1003	I am Malala	Malala Yousafzai	150	Autobiography
1004	Indulekha	O Chandumenon	90	Novel
1006	Randamoozham	MT Vasudevan Nair	150	Novel

- ലിബർ ഓഫീസ് ബേസിസ് (LibreOffice Base) ഒരു ഡാറ്റാ ബേസ് നിർമ്മിച്ച്, Home ലെ Exam10 എന്ന ഫോൾഡറിൽ നിങ്ങളുടെ രജിസ്റ്റർ നമ്പർ_ചോദ്യനമ്പർ ഫയൽനാമമായി നൽകി സേവ് ചെയ്യുക.
- നൽകിയിട്ടുള്ള വിവരങ്ങൾ ഉൾപ്പെടുത്താൻ Book No പ്രൈമറി കീ ആയുള്ള ഒരു പട്ടിക Book_details എന്ന പേരിൽ നിർമ്മിക്കുക
- ഒരു ഫോം തയ്യാറാക്കി, പട്ടികയിൽ കൊടുത്തിരിക്കുന്ന ആദ്യത്തെ പുസ്തകത്തിന്റെ വിവരങ്ങൾ ഇതിലേക്ക് ചേർക്കുക.

0 out of 4 groups has been Completed

Register Number : 990127

Time Remaining - 0:49:26

Finish Exam

Group 1 Group 2 Group 3 Group 4

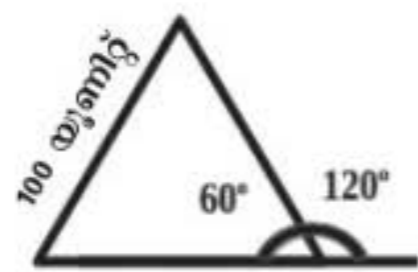
Choice1

Choice2

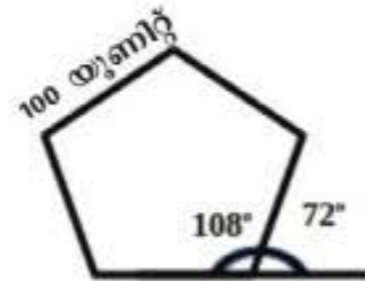
Start Exam

സമഭജത്രികോണം നിർമ്മിക്കുന്നതിനുള്ള പ്രോഗ്രാം തയ്യാറാക്കിയത് കാണുക.

പ്രോഗ്രാം
<pre> from turtle import* for i in range(3): forward(100) right(120) </pre>



സമഭജത്രികോണം



സമപഞ്ചഭുജം

പ്രോഗ്രാം ടൈപ്പ് ചെയ്ത് പ്രവർത്തിപ്പിച്ച ശേഷം ഇതേ പ്രോഗ്രാമിനെ സമപഞ്ചഭുജം (ചിത്രങ്ങൾ കാണുക) നിർമ്മിക്കുന്നതിനുള്ള പ്രോഗ്രാമായി മാറ്റിയെഴുതുക. മാറ്റിയെഴുതിയ പ്രോഗ്രാം Home ലെ Exam10 എന്ന ഫോൾഡറിൽ നിങ്ങളുടെ രജിസ്റ്റർനമ്പർ_ചോദ്യനമ്പർ ഫയൽ നാമമായി നൽകി സേവ് ചെയ്യുക.

0 out of 4 groups has been Completed

Register Number : 990127

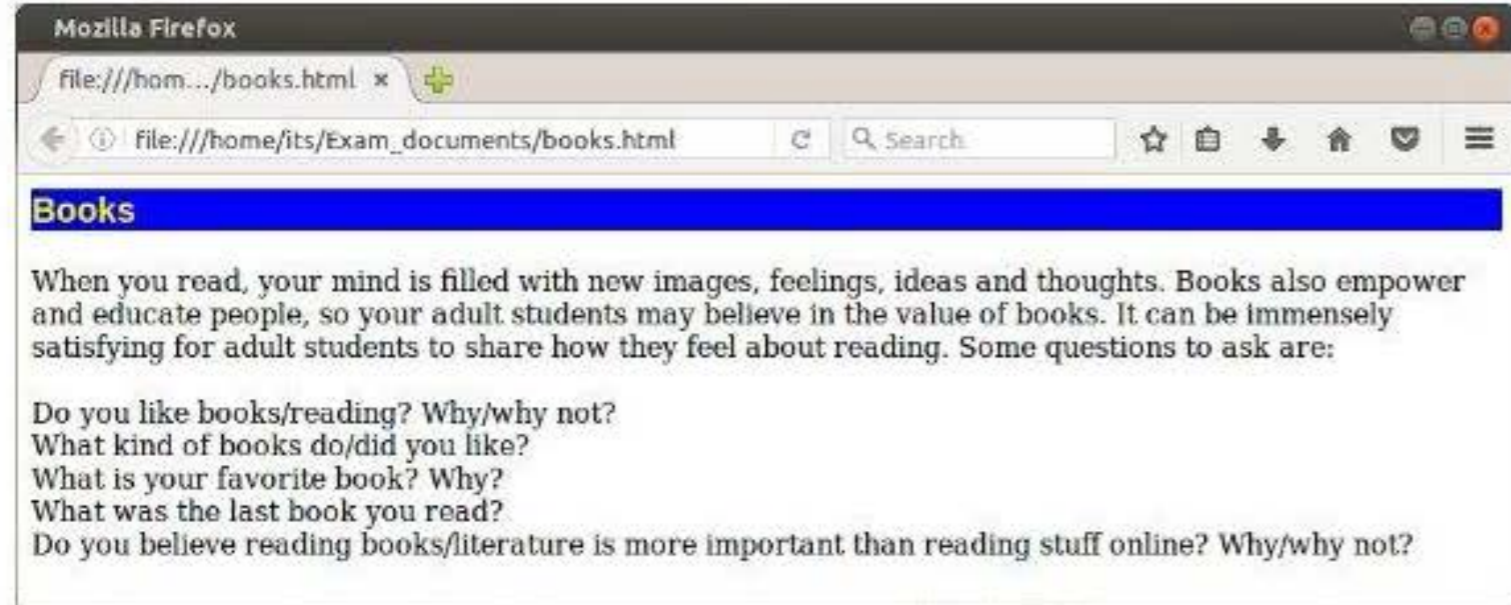
Time Remaining - 0:48:52

Finish Exam

Group 1 Group 2 Group 3 Group 4

Choice1 Choice2 start exam

Home ലെ Exam_documents ൽ നൽകിയിട്ടുള്ള books.html എന്ന ഫയൽ തുറന്നപ്പോൾ ലഭിച്ച വെബ്‌പേജ് ചിത്രത്തിൽ നൽകിയിരിക്കുന്നു



ഈ ഫയൽ ബ്രൗസറിൽ പ്രവർത്തിപ്പിക്കുക. അതിനു ശേഷം Text Editor ഉപയോഗിച്ച് ഫയൽ തുറന്ന് CSS കോഡുകൾ എഡിറ്റ് ചെയ്ത് താഴെ പറയുന്ന മാറ്റങ്ങൾ വരുത്തി Home ലെ Exam10 എന്ന ഫോൾഡറിൽ നിങ്ങളുടെ രജിസ്റ്റർനമ്പർ_ചോദ്യനമ്പർ ഫയൽ നാമമായി നൽകി സേവ് ചെയ്യുക (Save as).

- വെബ്‌പേജിലെ തലക്കെട്ട് നീല (blue) നിറത്തിലാക്കുക.
തലക്കെട്ടിന് പശ്ചാത്തലമായി മഞ്ഞ (yellow) നിറം നൽകുക.

0 out of 4 groups has been Completed

Register Number : 990127

Time Remaining - 0:48:31

Finish Exam

Group 1 Group 2 Group 3 Group 4

Choice1 Choice2

start exam

- SynfigStudio software ഉപയോഗിച്ച് ചുവടെ കൊടുത്തിരിക്കുന്ന പ്രവർത്തനങ്ങൾ ചെയ്യുക.
- Home ലെ Images10 ൽ നിന്നും background.png , butterfly.png എന്നീ ചിത്രങ്ങൾ ഉൾപ്പെടുത്തുക.
 - പൂമ്പാറ്റ പാക്കുന്നതിന്റെ അനിമേഷൻ തയ്യാറാക്കുക.
 - Home ലെ Exam10 എന്ന ഫോൾഡറിൽ നിങ്ങളുടെ രജിസ്റ്റർ നമ്പർ_ചോദ്യനമ്പർ ഫയൽ നാമമായി പ്രോജക്ട് ഫയൽ സേവ് ചെയ്യുക.

0 out of 4 groups has been Completed

Register Number : 990128

Time Remaining - 0:45:42

Finish Exam

Group 1 Group 2 Group 3 Group 4

Choice 1 Choice 2

Start Exam

സൺക്ലോക്ക് സോഫ്റ്റ്‌വെയർ ഇന്ന് താഴെ കൊടുത്ത പ്രവർത്തനങ്ങൾ ചെയ്യുക.

- തീയതി 2017 ജൂൺ 3 , 9.30am ആയി ക്രമീകരിക്കുക
- സൂര്യചന്ദ്രമാരെ പ്രദർശിപ്പിക്കുക.
- ഇതിന്റെ സ്ക്രീൻഷോട്ട് എടുത്ത് നിങ്ങളുടെ രജിസ്റ്റർ നമ്പർ_ചോദ്യനമ്പർ ഫയൽ നാമമായി നൽകി Home ലെ Exam10 എന്ന ഫോൾഡറിൽ സേവ് ചെയ്യുക. (സ്ക്രീൻഷോട്ട് ലഭിക്കാനായി കീബോർഡിലെ പ്രിന്റ്സ്ക്രീൻ കീ അമർത്തുക.)

0 out of 4 groups has been Completed

Register Number : 990128

Time Remaining - 0:45:17

Finish Exam

Group 1 Group 2 Group 3 Group 4

Choice 1 Choice 2 Start Exam

പഞ്ചായത്ത് തയ്യാറാക്കിയ പ്രാദേശികവിഭവഭൂപടത്തിന്റെ മാതൃക Panchayath_map.qgs എന്ന പേരിൽ Home/Exam_documents/QGIS_Map എന്ന ഫോൾഡറിൽ ലഭ്യമാണ്. ഈ ഭൂപടം ക്യൂജിസ് സോഫ്റ്റ്‌വെയറിൽ തുറന്ന് താഴെ നൽകിയ പ്രവർത്തനങ്ങൾ ചെയ്യുക.

- പ്രദേശത്തെ നെൽവയലുകൾ രേഖപ്പെടുത്താനായി Area, Place, Owner എന്നീ വിശേഷണങ്ങൾ നൽകി ' Paddy Fields ' എന്ന ഒരു ലെയർ നിർമ്മിക്കുക. (ലെയർ ടൈപ്പ് - Polygon)
- Toggle Editing , Add Feature എന്നീ ടൂളുകൾ ഉപയോഗിച്ച് ഭൂപടത്തിൽ നെൽവയൽ രേഖപ്പെടുത്തുക.
- ഈ ഭൂപടത്തിന്റെ സ്ക്രീൻ ഷോട്ട് നിങ്ങളുടെ രജിസ്റ്റർ നമ്പർ_ചോദ്യനമ്പർ ഫയൽ നാമമായി നൽകി Home ലെ Exam10 എന്ന ഫോൾഡറിൽ സേവ് ചെയ്യുക. (സ്ക്രീൻഷോട്ട് ലഭിക്കാനായി കീബോർഡിലെ പ്രിന്റ്സ്ക്രീൻ കീ അമർത്തുക.)

0 out of 4 groups has been Completed

Register Number : 990128

Time Remaining - 0:44:57

Finish Exam

Group 1 Group 2 Group 3 Group 4

Choice1 Choice2

Start Exam

കേരളത്തിലെ വന്യജീവി സങ്കേതങ്ങളെ സംബന്ധിക്കുന്ന ഒരു വിവരണം Home ലെ Exam_documents ഫോൾഡറിൽ wildlife.ott എന്ന പേരിൽ സേവ് ചെയ്തിട്ടുണ്ട്. ഫയൽ തുറന്ന് Heading1 എന്ന സ്റ്റൈലിൽ ചുവടെ നൽകിയിരിക്കുന്ന പ്രത്യേകതകൾ ഉൾപ്പെടുത്തുക

ഫോണ്ട് വലുപ്പം - 15 Pt

ഫോണ്ട് ഫാമിലി - Liberation Sans Narrow

ഫോണ്ട് നിറം - പച്ച

എല്ലാ ശീർഷകങ്ങൾക്കും Heading1 എന്ന സ്റ്റൈൽ നൽകി നിങ്ങളുടെ രജിസ്റ്റർനമ്പർ_ചോദ്യനമ്പർ ഫയൽ നാമമായി Home ലെ Exam10 എന്ന ഫോൾഡറിൽ സേവ് ചെയ്യുക

0 out of 4 groups has been Completed

Register Number : 990128

Time Remaining - 0:44:39

Finish Exam

Group 1 Group 2 Group 3 Group 4

Choice1

Choice2

Start Exam

ഒരു ഐ ഡി കാർഡിന്റെ മാതൃക id_card.odt എന്ന പേരിലും കുട്ടികളുടെ വിവരങ്ങൾ students.ods എന്ന ഫയലിലും Home ലെ Exam_documents ഫോൾഡറിൽ നൽകിയിട്ടുണ്ട്. id_card.odt തുറന്ന് മെയിൽമെർജ് സങ്കേതം പ്രയോജനപ്പെടുത്തി എല്ലാ കുട്ടികൾക്കും ഐ ഡി കാർഡ് തയ്യാറാക്കി നിങ്ങളുടെ രജിസ്റ്റർനമ്പർ_ചോദ്യനമ്പർ ഫയൽ നാമമായി Home ലെ Exam 10 എന്ന ഫോൾഡറിൽ സേവ് ചെയ്യുക

0 out of 4 groups has been Completed

Register Number : 990128



Time Remaining - 0:44:21

[Finish Exam](#)

Group 1 Group 2 **Group 3** Group 4

Choice1 Choice2 [Start Exam](#)

ഒരു പൈത്തൺ പ്രോഗ്രാമും അതു പ്രവർത്തിപ്പിക്കുമ്പോൾ ലഭിക്കുന്ന ഔട്ട്പുട്ടും (ഔട്ട്പുട്ട് 1) നൽകിയിരിക്കുന്നു.

പ്രോഗ്രാം	ഔട്ട്പുട്ട് 1	ഔട്ട്പുട്ട് 2
<pre> from turtle import* pensize(30) color("blue","yellow") begin_fill() for i in range(6): forward(100) right(60) end_fill() </pre>		

പ്രോഗ്രാം ടൈപ്പ് ചെയ്ത് പ്രവർത്തിപ്പിക്കുക. അതിനു ശേഷം പ്രോഗ്രാമിൽ മാറ്റം വരുത്തി രണ്ടാമത്തെ ഔട്ട്പുട്ട് (ഔട്ട്പുട്ട് 2) ലഭിക്കുന്നതിനുള്ള പ്രോഗ്രാമായി മാറ്റിയെഴുതി Home ലെ Exam10 എന്ന ഫോൾഡറിൽ നിങ്ങളുടെ രജിസ്റ്റർനമ്പർ_ചോദ്യനമ്പർ ഫയൽ നാമമായി നൽകി സേവ് ചെയ്യുക.

0 out of 4 groups has been Completed

Register Number : 990128

Time Remaining - 0:44:5

Finish Exam

Group 1 Group 2 Group 3 Group 4

Choice1

Choice2

Start Exam

സൂൾ ലൈബ്രറിയിലെ ഏതാനും പുസ്തകങ്ങളുടെ വിവരങ്ങൾ ചുവടെ പട്ടികയിൽ കൊടുത്തിരിക്കുന്നു.

Book_No	Name	Author	Price	Category
1001	Kayar	Thakazhi	250	Novel
1003	I am Malala	Malala Yousafzai	150	Autobiography
1004	Indulekha	O Chandumenon	90	Novel
1006	Randamoozham	MT Vasudevan Nair	150	Novel

- ലിബർ ഓഫീസ് ബേസിസ് (LibreOffice Base) ഒരു ഡാറ്റാ ബേസ് നിർമ്മിച്ച്, Home ലെ Exam10 എന്ന ഫോൾഡറിൽ നിങ്ങളുടെ രജിസ്റ്റർ നമ്പർ_ചോദ്യനമ്പർ ഫയൽനാമമായി നൽകി സേവ് ചെയ്യുക.
- നൽകിയിട്ടുള്ള വിവരങ്ങൾ ഉൾപ്പെടുത്താൻ Book No പ്രൈമറി കീ ആയുള്ള ഒരു പട്ടിക Book_details എന്ന പേരിൽ നിർമ്മിക്കുക
- ഒരു ഫോം തയ്യാറാക്കി, പട്ടികയിൽ കൊടുത്തിരിക്കുന്ന ആദ്യത്തെ പുസ്തകത്തിന്റെ വിവരങ്ങൾ ഇതിലേക്ക് ചേർക്കുക.

0 out of 4 groups has been Completed

Register Number : 990128

Time Remaining - 0:43:48

Finish Exam

Group 1 Group 2 Group 3 Group 4

Choice1

Choice2

start exam

Home ലെ Exam_documents ൽ നൽകിയിട്ടുള്ള sun_set.sifz എന്ന ഫയൽ SynfigStudio സോഫ്റ്റ്‌വെയറിൽ ഇന്ന് ചുവടെ കൊടുത്തിരിക്കുന്ന പ്രവർത്തനങ്ങൾ ചെയ്യുക.

- Save as ഉപയോഗിച്ച് Home ലെ Exam10 എന്ന ഫോൾഡറിൽ നിങ്ങളുടെ രജിസ്റ്റർ നമ്പർ_ചോദ്യനമ്പർ ഫയൽ നാമമായി നൽകി സേവ് ചെയ്യുക.
- അനുയോജ്യമായ ടൂളുപയോഗിച്ച് സൂര്യന്റെ (Sun)ചിത്രം വരയ്ക്കുക.
- സൂര്യസ്തമയത്തിന്റെ അനിമേഷൻ തയ്യാറാക്കുക.
- ഇത് Home ലെ Exam10 എന്ന ഫോൾഡറിൽ നിങ്ങളുടെ രജിസ്റ്റർ നമ്പർ_ചോദ്യനമ്പർ ഫയൽ നാമമായി flv ഫോർമാറ്റിൽ എക്സ്പോർട്ട് ചെയ്യുക.



0 out of 4 groups has been Completed

Register Number : 990128

Time Remaining - 0:43:29

Finish Exam

Group 1 Group 2 Group 3 Group 4

Choice1 Choice2

Home ലെ Exam_documents ൽ നൽകിയിട്ടുള്ള sun_rise.sifz എന്ന ഫയൽ SynfigStudio സോഫ്റ്റ്‌വെയറിൽ തുറന്ന് ചുവടെ കൊടുത്തിരിക്കുന്ന പ്രവർത്തനങ്ങൾ ചെയ്യുക.

- Save as ഉപയോഗിച്ച് Home ലെ Exam10 എന്ന ഫോൾഡറിൽ നിങ്ങളുടെ രജിസ്റ്റർ നമ്പർ_ചോദ്യനമ്പർ ഫയൽ നാമമായി നൽകി സേവ് ചെയ്യുക.
- അനുയോജ്യമായ ടൂളുപയോഗിച്ച് സൂര്യന്റെ (Sun)ചിത്രം വരയ്ക്കുക.
- സൂര്യോദയത്തിന്റെ അനിമേഷൻ തയ്യാറാക്കുക.
- ഇത് Home ലെ Exam10 എന്ന ഫോൾഡറിൽ നിങ്ങളുടെ രജിസ്റ്റർ നമ്പർ_ചോദ്യനമ്പർ ഫയൽ നാമമായി flv ഫോർമാറ്റിൽ എക്സ്പോർട്ട് ചെയ്യുക.



prepared by
SITC SAINUDHEEN P &
JSITC
GVHSS PAYYOLI

Schoolcode : 16055

Name of School : G.V.H.S.S. Payyoli

Sino : 1

Regno : 990101

Medium : mal

Begin Time : 15/12/2017 11:46:14

Finish Time : 15/12/2017 11:54:46

Invigilator : user10

Computer ID : 6

Part 1 Question 1 : mal10P1C5Q269 Student's Answer : Correct Answer : opt2
Part 1 Question 2 : mal10P1C5Q281 Student's Answer : Correct Answer : opt4
Part 1 Question 3 : mal10P1C7Q264 Student's Answer : Correct Answer : opt3
Part 1 Question 4 : mal10P1C7Q290 Student's Answer : Correct Answer : opt4
Part 1 Question 5 : mal10P1C6Q133 Student's Answer : Correct Answer : opt3
Part 1 Question 6 : mal10P1C6Q92 Student's Answer : Correct Answer : opt2
Part 1 Question 7 : mal10P1C3Q7 Student's Answer : Correct Answer : opt3
Part 1 Question 8 : mal10P1C3Q25 Student's Answer : Correct Answer : opt4
Part 1 Question 9 : mal10P1C4Q70 Student's Answer : Correct Answer : opt4
Part 1 Question 10 : mal10P1C4Q79 Student's Answer : Correct Answer : opt2
Part 2 Question 1 : mal10P2C10Q241 Student's Answers : , Correct Answers : opt4,opt5
Part 2 Question 2 : mal10P2C1Q42 Student's Answers : , Correct Answers : opt2,opt3
Part 2 Question 3 : mal10P2C8Q240 Student's Answers : , Correct Answers : opt1,opt5
Part 2 Question 4 : mal10P2C2Q162 Student's Answers : , Correct Answers : opt3,opt4
Part 2 Question 5 : mal10P2C9Q181 Student's Answers : , Correct Answers : opt1,opt3

Schoolcode : 16055

Name of School : G.V.H.S.S. Payyoli

Sino : 1

Regno : 990102

Medium : mal

Begin Time : 15/12/2017 12:01:20

Finish Time : 15/12/2017 12:20:20

Invigilator : user10

Computer ID : 6

Part 1 Question 1 : mal10P1C7Q288 Student's Answer : Correct Answer : opt2

Part 1 Question 2 : mal10P1C7Q290 Student's Answer : Correct Answer : opt4

Part 1 Question 3 : mal10P1C4Q62 Student's Answer : Correct Answer : opt1

Part 1 Question 4 : mal10P1C4Q74 Student's Answer : Correct Answer : opt3

Part 1 Question 5 : mal10P1C8Q185 Student's Answer : Correct Answer : opt3

Part 1 Question 6 : mal10P1C8Q207 Student's Answer : Correct Answer : opt2

Part 1 Question 7 : mal10P1C6Q99 Student's Answer : Correct Answer : opt3

Part 1 Question 8 : mal10P1C6Q106 Student's Answer : Correct Answer : opt1

Part 1 Question 9 : mal10P1C5Q1 Student's Answer : Correct Answer : opt3

Part 1 Question 10 : mal10P1C5Q281 Student's Answer : Correct Answer : opt4

Part 2 Question 1 : mal10P2C10Q220 Student's Answers : , Correct Answers : opt1,opt5

Part 2 Question 2 : mal10P2C3Q1 Student's Answers : , Correct Answers : opt1,opt4

Part 2 Question 3 : mal10P2C9Q189 Student's Answers : , Correct Answers : opt3,opt4

Part 2 Question 4 : mal10P2C2Q172 Student's Answers : , Correct Answers : opt4,opt5

Part 2 Question 5 : mal10P2C1Q60 Student's Answers : , Correct Answers : opt2,opt5

Schoolcode : 16055

Name of School : G.V.H.S.S. Payyoli

Sino : 1

Regno : 990103

Medium : mal

Begin Time : 15/12/2017 12:25:51

Finish Time : 15/12/2017 12:34:45

Invigilator : user10

Computer ID : 6

Part 1 Question 1 : mal10P1C10Q224 Student's Answer : Correct Answer : opt1

Part 1 Question 2 : mal10P1C10Q212 Student's Answer : Correct Answer : opt1

Part 1 Question 3 : mal10P1C9Q84 Student's Answer : Correct Answer : opt1

Part 1 Question 4 : mal10P1C9Q91 Student's Answer : Correct Answer : opt4

Part 1 Question 5 : mal10P1C7Q272 Student's Answer : Correct Answer : opt4

Part 1 Question 6 : mal10P1C7Q1 Student's Answer : Correct Answer : opt1

Part 1 Question 7 : mal10P1C8Q210 Student's Answer : Correct Answer : opt3

Part 1 Question 8 : mal10P1C8Q186 Student's Answer : Correct Answer : opt3

Part 1 Question 9 : mal10P1C1Q18 Student's Answer : Correct Answer : opt4

Part 1 Question 10 : mal10P1C1Q36 Student's Answer : Correct Answer : opt1

Part 2 Question 1 : mal10P2C5Q253 Student's Answers : , Correct Answers : opt1,opt2

Part 2 Question 2 : mal10P2C6Q167 Student's Answers : , Correct Answers : opt3,opt5

Part 2 Question 3 : mal10P2C3Q57 Student's Answers : , Correct Answers : opt1,opt3

Part 2 Question 4 : mal10P2C2Q145 Student's Answers : , Correct Answers : opt1,opt3

Part 2 Question 5 : mal10P2C4Q72 Student's Answers : , Correct Answers : opt3,opt5

Schoolcode : 16055

Name of School : G.V.H.S.S. Payyoli

Sino : 1

Regno : 990104

Medium : mal

Begin Time : 15/12/2017 12:40:37

Finish Time : 15/12/2017 12:48:23

Invigilator : user10

Computer ID : 6

Part 1 Question 1 : mal10P1C1Q32 Student's Answer : Correct Answer : opt2

Part 1 Question 2 : mal10P1C1Q34 Student's Answer : Correct Answer : opt1

Part 1 Question 3 : mal10P1C2Q116 Student's Answer : Correct Answer : opt3

Part 1 Question 4 : mal10P1C2Q100 Student's Answer : Correct Answer : opt3

Part 1 Question 5 : mal10P1C4Q62 Student's Answer : Correct Answer : opt1

Part 1 Question 6 : mal10P1C4Q142 Student's Answer : Correct Answer : opt3

Part 1 Question 7 : mal10P1C5Q275 Student's Answer : Correct Answer : opt3

Part 1 Question 8 : mal10P1C5Q300 Student's Answer : Correct Answer : opt1

Part 1 Question 9 : mal10P1C3Q1 Student's Answer : Correct Answer : opt1

Part 1 Question 10 : mal10P1C3Q17 Student's Answer : Correct Answer : opt1

Part 2 Question 1 : mal10P2C6Q173 Student's Answers : , Correct Answers : opt1,opt4

Part 2 Question 2 : mal10P2C10Q216 Student's Answers : , Correct Answers : opt2,opt3

Part 2 Question 3 : mal10P2C9Q165 Student's Answers : , Correct Answers : opt1,opt3

Part 2 Question 4 : mal10P2C7Q251 Student's Answers : , Correct Answers : opt1,opt4

Part 2 Question 5 : mal10P2C8Q245 Student's Answers : , Correct Answers : opt3,opt5

Schoolcode : 16055

Name of School : G.V.H.S.S. Payyoli

Sino : 1

Regno : 990105

Medium : mal

Begin Time : 15/12/2017 1:25:12

Finish Time : 15/12/2017 1:47:51

Invigilator : user10

Computer ID : 6

Part 1 Question 1 : mal10P1C7Q263 Student's Answer : Correct Answer : opt4

Part 1 Question 2 : mal10P1C7Q1 Student's Answer : Correct Answer : opt1

Part 1 Question 3 : mal10P1C5Q269 Student's Answer : Correct Answer : opt2

Part 1 Question 4 : mal10P1C5Q277 Student's Answer : Correct Answer : opt1

Part 1 Question 5 : mal10P1C6Q133 Student's Answer : Correct Answer : opt3

Part 1 Question 6 : mal10P1C6Q106 Student's Answer : Correct Answer : opt1

Part 1 Question 7 : mal10P1C9Q91 Student's Answer : Correct Answer : opt4

Part 1 Question 8 : mal10P1C9Q135 Student's Answer : Correct Answer : opt2

Part 1 Question 9 : mal10P1C8Q210 Student's Answer : Correct Answer : opt3

Part 1 Question 10 : mal10P1C8Q184 Student's Answer : Correct Answer : opt3

Part 2 Question 1 : mal10P2C3Q50 Student's Answers : , Correct Answers : opt4,opt5

Part 2 Question 2 : mal10P2C2Q172 Student's Answers : , Correct Answers : opt4,opt5

Part 2 Question 3 : mal10P2C1Q45 Student's Answers : , Correct Answers : opt2,opt5

Part 2 Question 4 : mal10P2C10Q220 Student's Answers : , Correct Answers : opt1,opt5

Part 2 Question 5 : mal10P2C4Q89 Student's Answers : , Correct Answers : opt2,opt4

Schoolcode : 16055

Name of School : G.V.H.S.S. Payyoli

Sino : 1

Regno : 990106

Medium : mal

Begin Time : 15/12/2017 1:56:07

Finish Time : 15/12/2017 2:04:07

Invigilator : user10

Computer ID : 6

Part 1 Question 1 : mal10P1C6Q99 Student's Answer : Correct Answer : opt3

Part 1 Question 2 : mal10P1C6Q111 Student's Answer : Correct Answer : opt3

Part 1 Question 3 : mal10P1C7Q287 Student's Answer : Correct Answer : opt3

Part 1 Question 4 : mal10P1C7Q1 Student's Answer : Correct Answer : opt1

Part 1 Question 5 : mal10P1C8Q208 Student's Answer : Correct Answer : opt3

Part 1 Question 6 : mal10P1C8Q192 Student's Answer : Correct Answer : opt1

Part 1 Question 7 : mal10P1C5Q267 Student's Answer : Correct Answer : opt1

Part 1 Question 8 : mal10P1C5Q301 Student's Answer : Correct Answer : opt3

Part 1 Question 9 : mal10P1C9Q127 Student's Answer : Correct Answer : opt4

Part 1 Question 10 : mal10P1C9Q131 Student's Answer : Correct Answer : opt3

Part 2 Question 1 : mal10P2C3Q50 Student's Answers : , Correct Answers : opt4,opt5

Part 2 Question 2 : mal10P2C2Q154 Student's Answers : , Correct Answers : opt1,opt3

Part 2 Question 3 : mal10P2C4Q89 Student's Answers : , Correct Answers : opt2,opt4

Part 2 Question 4 : mal10P2C1Q44 Student's Answers : , Correct Answers : opt1,opt3

Part 2 Question 5 : mal10P2C10Q220 Student's Answers : , Correct Answers : opt1,opt5

Schoolcode : 16055

Name of School : G.V.H.S.S. Payyoli

Sino : 1

Regno : 990107

Medium : mal

Begin Time : 15/12/2017 2:09:15

Finish Time : 15/12/2017 2:18:27

Invigilator : user10

Computer ID : 6

Part 1 Question 1 : mal10P1C3Q13 Student's Answer : Correct Answer : opt1

Part 1 Question 2 : mal10P1C3Q17 Student's Answer : Correct Answer : opt1

Part 1 Question 3 : mal10P1C2Q116 Student's Answer : Correct Answer : opt3

Part 1 Question 4 : mal10P1C2Q126 Student's Answer : Correct Answer : opt3

Part 1 Question 5 : mal10P1C5Q265 Student's Answer : Correct Answer : opt4

Part 1 Question 6 : mal10P1C5Q297 Student's Answer : Correct Answer : opt1

Part 1 Question 7 : mal10P1C6Q125 Student's Answer : Correct Answer : opt3

Part 1 Question 8 : mal10P1C6Q104 Student's Answer : Correct Answer : opt1

Part 1 Question 9 : mal10P1C4Q70 Student's Answer : Correct Answer : opt4

Part 1 Question 10 : mal10P1C4Q113 Student's Answer : Correct Answer : opt4

Part 2 Question 1 : mal10P2C9Q170 Student's Answers : , Correct Answers : opt2,opt3

Part 2 Question 2 : mal10P2C10Q209 Student's Answers : , Correct Answers : opt1,opt5

Part 2 Question 3 : mal10P2C8Q240 Student's Answers : , Correct Answers : opt1,opt5

Part 2 Question 4 : mal10P2C1Q53 Student's Answers : , Correct Answers : opt3,opt4

Part 2 Question 5 : mal10P2C7Q251 Student's Answers : , Correct Answers : opt1,opt4

Schoolcode : 16055

Name of School : G.V.H.S.S. Payyoli

Sino : 1

Regno : 990120

Medium : mal

Begin Time : 16/12/2017 10:38:27

Finish Time : 16/12/2017 10:45:48

Invigilator : user10

Computer ID : 2

Part 1 Question 1 : mal10P1C4Q1 Student's Answer : Correct Answer : opt3

Part 1 Question 2 : mal10P1C4Q149 Student's Answer : Correct Answer : opt1

Part 1 Question 3 : mal10P1C3Q5 Student's Answer : Correct Answer : opt4

Part 1 Question 4 : mal10P1C3Q17 Student's Answer : Correct Answer : opt1

Part 1 Question 5 : mal10P1C2Q85 Student's Answer : Correct Answer : opt1

Part 1 Question 6 : mal10P1C2Q64 Student's Answer : Correct Answer : opt1

Part 1 Question 7 : mal10P1C5Q301 Student's Answer : Correct Answer : opt3

Part 1 Question 8 : mal10P1C5Q300 Student's Answer : Correct Answer : opt1

Part 1 Question 9 : mal10P1C1Q14 Student's Answer : Correct Answer : opt3

Part 1 Question 10 : mal10P1C1Q10 Student's Answer : Correct Answer : opt1

Part 2 Question 1 : mal10P2C8Q245 Student's Answers : , Correct Answers : opt3,opt5

Part 2 Question 2 : mal10P2C10Q216 Student's Answers : , Correct Answers : opt2,opt3

Part 2 Question 3 : mal10P2C6Q161 Student's Answers : , Correct Answers : opt1,opt5

Part 2 Question 4 : mal10P2C9Q176 Student's Answers : , Correct Answers : opt1,opt2

Part 2 Question 5 : mal10P2C7Q251 Student's Answers : , Correct Answers : opt1,opt4

Schoolcode : 16055

Name of School : G.V.H.S.S. Payyoli

Sino : 1

Regno : 990121

Medium : mal

Begin Time : 16/12/2017 10:52:07

Finish Time : 16/12/2017 11:01:01

Invigilator : user10

Computer ID : 2

Part 1 Question 1 : mal10P1C7Q272 Student's Answer : Correct Answer : opt4

Part 1 Question 2 : mal10P1C7Q291 Student's Answer : Correct Answer : opt2

Part 1 Question 3 : mal10P1C6Q99 Student's Answer : Correct Answer : opt3

Part 1 Question 4 : mal10P1C6Q111 Student's Answer : Correct Answer : opt3

Part 1 Question 5 : mal10P1C10Q222 Student's Answer : Correct Answer : opt1

Part 1 Question 6 : mal10P1C10Q237 Student's Answer : Correct Answer : opt4

Part 1 Question 7 : mal10P1C9Q77 Student's Answer : Correct Answer : opt3

Part 1 Question 8 : mal10P1C9Q143 Student's Answer : Correct Answer : opt2

Part 1 Question 9 : mal10P1C8Q201 Student's Answer : Correct Answer : opt4

Part 1 Question 10 : mal10P1C8Q199 Student's Answer : Correct Answer : opt2

Part 2 Question 1 : mal10P2C5Q250 Student's Answers : , Correct Answers : opt2,opt5

Part 2 Question 2 : mal10P2C1Q44 Student's Answers : , Correct Answers : opt1,opt3

Part 2 Question 3 : mal10P2C4Q76 Student's Answers : , Correct Answers : opt1,opt2

Part 2 Question 4 : mal10P2C3Q51 Student's Answers : , Correct Answers : opt3,opt5

Part 2 Question 5 : mal10P2C2Q152 Student's Answers : , Correct Answers : opt1,opt2

Schoolcode : 16055

Name of School : G.V.H.S.S. Payyoli

Sino : 1

Regno : 990122

Medium : mal

Begin Time : 16/12/2017 11:05:05

Finish Time : 16/12/2017 11:11:05

Invigilator : user10

Computer ID : 2

Part 1 Question 1 : mal10P1C5Q285 Student's Answer : Correct Answer : opt2

Part 1 Question 2 : mal10P1C5Q297 Student's Answer : Correct Answer : opt1

Part 1 Question 3 : mal10P1C2Q121 Student's Answer : Correct Answer : opt4

Part 1 Question 4 : mal10P1C2Q112 Student's Answer : Correct Answer : opt2

Part 1 Question 5 : mal10P1C4Q1 Student's Answer : Correct Answer : opt3

Part 1 Question 6 : mal10P1C4Q129 Student's Answer : Correct Answer : opt3

Part 1 Question 7 : mal10P1C3Q11 Student's Answer : Correct Answer : opt4

Part 1 Question 8 : mal10P1C3Q28 Student's Answer : Correct Answer : opt1

Part 1 Question 9 : mal10P1C1Q3 Student's Answer : Correct Answer : opt4

Part 1 Question 10 : mal10P1C1Q2 Student's Answer : Correct Answer : opt2

Part 2 Question 1 : mal10P2C10Q238 Student's Answers : , Correct Answers : opt1,opt2

Part 2 Question 2 : mal10P2C8Q249 Student's Answers : , Correct Answers : opt1,opt5

Part 2 Question 3 : mal10P2C9Q174 Student's Answers : , Correct Answers : opt4,opt5

Part 2 Question 4 : mal10P2C6Q173 Student's Answers : , Correct Answers : opt1,opt4

Part 2 Question 5 : mal10P2C7Q248 Student's Answers : , Correct Answers : opt3,opt4

Schoolcode : 16055

Name of School : G.V.H.S.S. Payyoli

Sino : 1

Regno : 990123

Medium : mal

Begin Time : 16/12/2017 11:29:44

Finish Time : 16/12/2017 11:37:07

Invigilator : user10

Computer ID : 2

Part 1 Question 1 : mal10P1C7Q287 Student's Answer : Correct Answer : opt3

Part 1 Question 2 : mal10P1C7Q1 Student's Answer : Correct Answer : opt1

Part 1 Question 3 : mal10P1C6Q115 Student's Answer : Correct Answer : opt1

Part 1 Question 4 : mal10P1C6Q111 Student's Answer : Correct Answer : opt3

Part 1 Question 5 : mal10P1C9Q122 Student's Answer : Correct Answer : opt2

Part 1 Question 6 : mal10P1C9Q147 Student's Answer : Correct Answer : opt4

Part 1 Question 7 : mal10P1C8Q201 Student's Answer : Correct Answer : opt4

Part 1 Question 8 : mal10P1C8Q203 Student's Answer : Correct Answer : opt2

Part 1 Question 9 : mal10P1C5Q271 Student's Answer : Correct Answer : opt1

Part 1 Question 10 : mal10P1C5Q292 Student's Answer : Correct Answer : opt4

Part 2 Question 1 : mal10P2C10Q220 Student's Answers : , Correct Answers : opt1,opt5

Part 2 Question 2 : mal10P2C1Q48 Student's Answers : , Correct Answers : opt3,opt5

Part 2 Question 3 : mal10P2C3Q49 Student's Answers : , Correct Answers : opt1,opt5

Part 2 Question 4 : mal10P2C4Q117 Student's Answers : , Correct Answers : opt3,opt4

Part 2 Question 5 : mal10P2C2Q154 Student's Answers : , Correct Answers : opt1,opt3

Schoolcode : 16055

Name of School : G.V.H.S.S. Payyoli

Sino : 1

Regno : 990124

Medium : mal

Begin Time : 16/12/2017 11:41:01

Finish Time : 16/12/2017 11:49:09

Invigilator : user10

Computer ID : 2

Part 1 Question 1 : mal10P1C8Q1 Student's Answer : Correct Answer : opt4

Part 1 Question 2 : mal10P1C8Q199 Student's Answer : Correct Answer : opt2

Part 1 Question 3 : mal10P1C10Q224 Student's Answer : Correct Answer : opt1

Part 1 Question 4 : mal10P1C10Q204 Student's Answer : Correct Answer : opt1

Part 1 Question 5 : mal10P1C9Q1 Student's Answer : Correct Answer : opt3

Part 1 Question 6 : mal10P1C9Q122 Student's Answer : Correct Answer : opt2

Part 1 Question 7 : mal10P1C1Q32 Student's Answer : Correct Answer : opt2

Part 1 Question 8 : mal10P1C1Q8 Student's Answer : Correct Answer : opt2

Part 1 Question 9 : mal10P1C2Q64 Student's Answer : Correct Answer : opt1

Part 1 Question 10 : mal10P1C2Q88 Student's Answer : Correct Answer : opt2

Part 2 Question 1 : mal10P2C4Q124 Student's Answers : , Correct Answers : opt2,opt5

Part 2 Question 2 : mal10P2C5Q1 Student's Answers : , Correct Answers : opt2,opt4

Part 2 Question 3 : mal10P2C7Q223 Student's Answers : , Correct Answers : opt3,opt4

Part 2 Question 4 : mal10P2C6Q171 Student's Answers : , Correct Answers : opt1,opt3

Part 2 Question 5 : mal10P2C3Q56 Student's Answers : , Correct Answers : opt1,opt4

Schoolcode : 16055

Name of School : G.V.H.S.S. Payyoli

Sino : 1

Regno : 990125

Medium : mal

Begin Time : 16/12/2017 11:53:05

Finish Time : 16/12/2017 12:02:10

Invigilator : user10

Computer ID : 2

Part 1 Question 1 : mal10P1C6Q128 Student's Answer : Correct Answer : opt4

Part 1 Question 2 : mal10P1C6Q92 Student's Answer : Correct Answer : opt2

Part 1 Question 3 : mal10P1C3Q11 Student's Answer : Correct Answer : opt4

Part 1 Question 4 : mal10P1C3Q17 Student's Answer : Correct Answer : opt1

Part 1 Question 5 : mal10P1C5Q271 Student's Answer : Correct Answer : opt1

Part 1 Question 6 : mal10P1C5Q297 Student's Answer : Correct Answer : opt1

Part 1 Question 7 : mal10P1C4Q70 Student's Answer : Correct Answer : opt4

Part 1 Question 8 : mal10P1C4Q103 Student's Answer : Correct Answer : opt1

Part 1 Question 9 : mal10P1C2Q108 Student's Answer : Correct Answer : opt2

Part 1 Question 10 : mal10P1C2Q105 Student's Answer : Correct Answer : opt1

Part 2 Question 1 : mal10P2C10Q209 Student's Answers : , Correct Answers : opt1,opt5

Part 2 Question 2 : mal10P2C8Q236 Student's Answers : , Correct Answers : opt2,opt5

Part 2 Question 3 : mal10P2C7Q254 Student's Answers : , Correct Answers : opt2,opt4

Part 2 Question 4 : mal10P2C9Q165 Student's Answers : , Correct Answers : opt1,opt3

Part 2 Question 5 : mal10P2C1Q58 Student's Answers : , Correct Answers : opt3,opt5

Schoolcode : 16055

Name of School : G.V.H.S.S. Payyoli

Sino : 1

Regno : 990126

Medium : mal

Begin Time : 16/12/2017 12:06:12

Finish Time : 16/12/2017 12:15:30

Invigilator : user10

Computer ID : 2

Part 1 Question 1 : mal10P1C7Q268 Student's Answer : Correct Answer : opt3

Part 1 Question 2 : mal10P1C7Q291 Student's Answer : Correct Answer : opt2

Part 1 Question 3 : mal10P1C9Q75 Student's Answer : Correct Answer : opt2

Part 1 Question 4 : mal10P1C9Q127 Student's Answer : Correct Answer : opt4

Part 1 Question 5 : mal10P1C8Q210 Student's Answer : Correct Answer : opt3

Part 1 Question 6 : mal10P1C8Q188 Student's Answer : Correct Answer : opt1

Part 1 Question 7 : mal10P1C1Q12 Student's Answer : Correct Answer : opt3

Part 1 Question 8 : mal10P1C1Q6 Student's Answer : Correct Answer : opt1

Part 1 Question 9 : mal10P1C10Q187 Student's Answer : Correct Answer : opt1

Part 1 Question 10 : mal10P1C10Q234 Student's Answer : Correct Answer : opt2

Part 2 Question 1 : mal10P2C5Q247 Student's Answers : , Correct Answers : opt2,opt5

Part 2 Question 2 : mal10P2C3Q56 Student's Answers : , Correct Answers : opt1,opt4

Part 2 Question 3 : mal10P2C4Q76 Student's Answers : , Correct Answers : opt1,opt2

Part 2 Question 4 : mal10P2C2Q145 Student's Answers : , Correct Answers : opt1,opt3

Part 2 Question 5 : mal10P2C6Q167 Student's Answers : , Correct Answers : opt3,opt5

Schoolcode : 16055

Name of School : G.V.H.S.S. Payyoli

Sino : 1

Regno : 990127

Medium : mal

Begin Time : 16/12/2017 12:21:08

Finish Time : 16/12/2017 12:29:12

Invigilator : user10

Computer ID : 2

Part 1 Question 1 : mal10P1C10Q183 Student's Answer : Correct Answer : opt1

Part 1 Question 2 : mal10P1C10Q227 Student's Answer : Correct Answer : opt2

Part 1 Question 3 : mal10P1C2Q78 Student's Answer : Correct Answer : opt2

Part 1 Question 4 : mal10P1C2Q71 Student's Answer : Correct Answer : opt1

Part 1 Question 5 : mal10P1C9Q77 Student's Answer : Correct Answer : opt3

Part 1 Question 6 : mal10P1C9Q127 Student's Answer : Correct Answer : opt4

Part 1 Question 7 : mal10P1C1Q16 Student's Answer : Correct Answer : opt1

Part 1 Question 8 : mal10P1C1Q18 Student's Answer : Correct Answer : opt4

Part 1 Question 9 : mal10P1C3Q23 Student's Answer : Correct Answer : opt1

Part 1 Question 10 : mal10P1C3Q33 Student's Answer : Correct Answer : opt1

Part 2 Question 1 : mal10P2C5Q259 Student's Answers : , Correct Answers : opt1,opt2

Part 2 Question 2 : mal10P2C7Q226 Student's Answers : , Correct Answers : opt2,opt4

Part 2 Question 3 : mal10P2C6Q163 Student's Answers : , Correct Answers : opt1,opt5

Part 2 Question 4 : mal10P2C4Q146 Student's Answers : , Correct Answers : opt4,opt5

Part 2 Question 5 : mal10P2C8Q211 Student's Answers : , Correct Answers : opt2,opt5

Schoolcode : 16055

Name of School : G.V.H.S.S. Payyoli

Sino : 1

Regno : 990128

Medium : mal

Begin Time : 16/12/2017 12:35:52

Finish Time : 16/12/2017 12:50:13

Invigilator : user10

Computer ID : 2

Part 1 Question 1 : mal10P1C5Q283 Student's Answer : Correct Answer : opt3

Part 1 Question 2 : mal10P1C5Q297 Student's Answer : Correct Answer : opt1

Part 1 Question 3 : mal10P1C1Q1 Student's Answer : Correct Answer : opt3

Part 1 Question 4 : mal10P1C1Q20 Student's Answer : Correct Answer : opt1

Part 1 Question 5 : mal10P1C3Q7 Student's Answer : Correct Answer : opt3

Part 1 Question 6 : mal10P1C3Q25 Student's Answer : Correct Answer : opt4

Part 1 Question 7 : mal10P1C4Q1 Student's Answer : Correct Answer : opt3

Part 1 Question 8 : mal10P1C4Q129 Student's Answer : Correct Answer : opt3

Part 1 Question 9 : mal10P1C2Q116 Student's Answer : Correct Answer : opt3

Part 1 Question 10 : mal10P1C2Q132 Student's Answer : Correct Answer : opt2

Part 2 Question 1 : mal10P2C10Q216 Student's Answers : , Correct Answers : opt2,opt3

Part 2 Question 2 : mal10P2C8Q218 Student's Answers : , Correct Answers : opt1,opt4

Part 2 Question 3 : mal10P2C6Q158 Student's Answers : , Correct Answers : opt2,opt3

Part 2 Question 4 : mal10P2C9Q176 Student's Answers : , Correct Answers : opt1,opt2

Part 2 Question 5 : mal10P2C7Q248 Student's Answers : , Correct Answers : opt3,opt4