

ഡിസൈനിലെ ലോകത്തേക്ക്

Worksheet 2 - Class 2(17/06/2020)

[Click here to view the video lesson](#)

1. സ്വതന്ത്ര സോഫ്റ്റ്‌വെയർ എന്നാൽ എന്ത് ? ഉദാഹരണങ്ങൾ എഴുതുക.

2. ഇങ്ക്സ്കേപ്പിന്റെ പ്രത്യേകതകൾ എന്തെല്ലാം ?

- *
- *
- *
- *
- *

3. ഇങ്ക്സ്കേപ്പ് തുറക്കുന്നതെങ്ങിനെ ?

Applications → → inkscape

4. ഇങ്ക്സ്കേപ്പ് കാൻവാസിന്റെ പ്രത്യേകതകൾ എന്തെല്ലാം ?

- * കാൻവാസ് സുതാര്യമാണ്.
- *
- *

5. ഇങ്ക്സ്കേപ്പിന്റെ കാൻവാസിൽ മാറ്റങ്ങൾ വരുത്തുന്നതെങ്ങിനെ ?

File →

6. Document properties എന്ന ജാലകത്തിൽ ലഭ്യമാകുന്ന സൗകര്യങ്ങൾ എന്തെല്ലാം ?

- * Page size
- *
- *

CHAPTER 1

ഡിസൈനറിന്റെ ലോകത്തേയ്ക്ക്

Worksheet 2 - Class 2(17/06/2020)

7. ചിത്രം നിരീക്ഷിച്ച് താഴെയുള്ള പട്ടിക പൂർത്തിയാക്കുക.

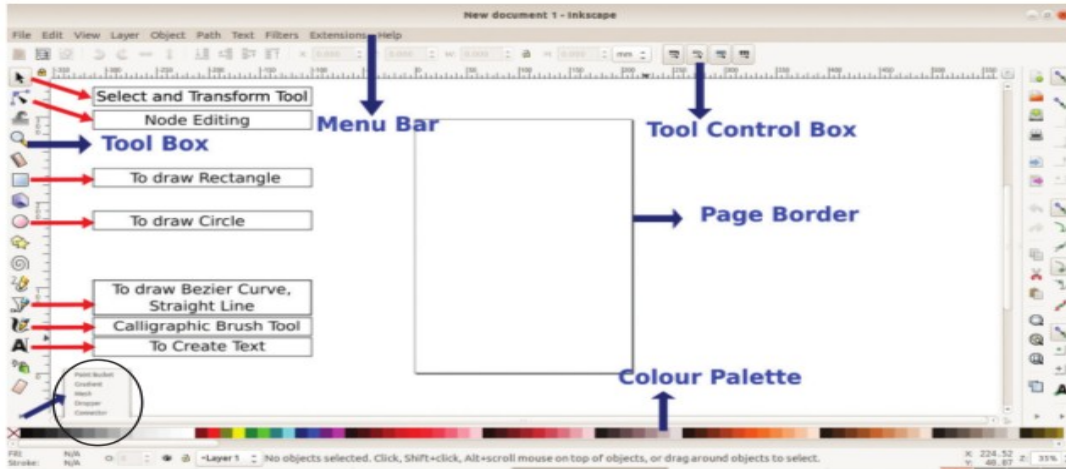









Fig. 1.1 Inkscape window

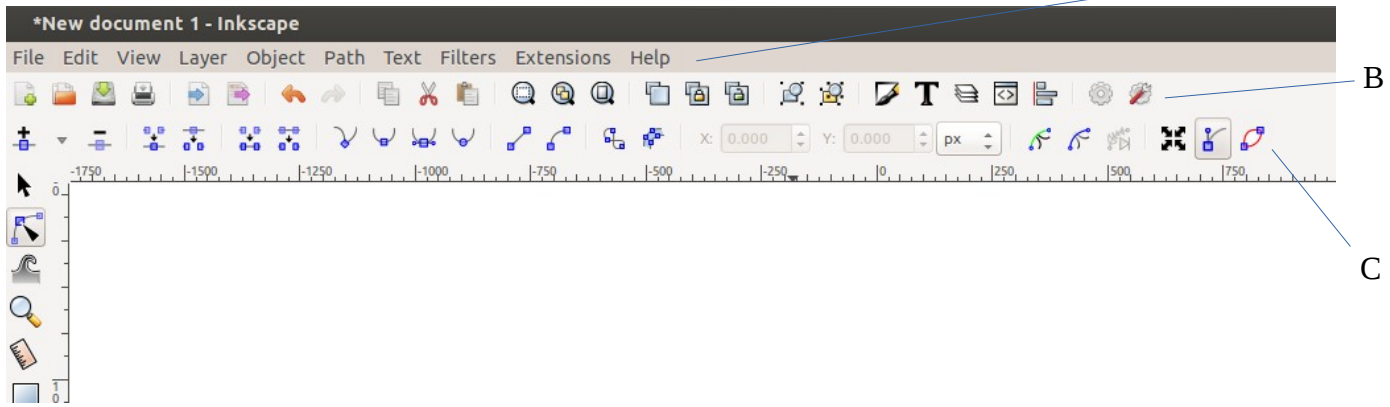
Icon	Tool
	
	
	
	
	
	
	

CHAPTER 1

ഡിസൈനറിന്റെ ലോകത്തേയ്ക്ക്

Worksheet 2 - Class 2(17/06/2020)

8. താഴെയുള്ള ചിത്രം നരീക്ഷച്ച് **Tool control box** ഏതെന്ന് എഴുതുക



9. **Fill and stroke** ജാലകത്തിൽ ലഭ്യമാകുന്ന സൗകര്യങ്ങൾ ഏതെല്ലാം ?

- *
- *
- *
- *
- *