



വിദ്യാലയ കോഡ് : പത്തനംതിട്ട
 ബി.ആർ.സി. യൂണിറ്റ് കോഡ് : കോന്നി

സ്റ്റാൻഡർഡ്	: 10
വിഷയം	: ജീവശാസ്ത്രം
മൂല്യം	: 1 അറിയാനും
പാഠം	: പ്രതികരിക്കാനും
വർക്ക് ഷീറ്റ് നമ്പർ	: 1

ആരംഭം

വൈറ്റ് ബോർഡ് ഷീറ്റ്

* താഴെ തന്നിരിക്കുന്ന ചിത്രങ്ങളിൽ
 മാനവരും കഴിക്കുന്ന ചിത്രം ഏതെന്നു
 കണ്ടെത്തി ശരി (✓) ഇടുക.



* മാനവരും രൂപിക്കുമ്പോഴുണ്ടായ
 അനുഭവം ഏത്?

പുളി

മധുരം

കയ്പ്



കുടുംബ കേന്ദ്രം : പത്തനംതിട്ട
 ബി.ആർ.സി. യുടെ കേന്ദ്രം : കോന്നി

സ്റ്റാൻഡേർഡ്	: 10
വിഷയം	: ജീവശാസ്ത്രം
തുണി	: 1 അറിയാനും
പാഠം	: പ്രതികരിക്കാനും
വർക്ക് ബുക്ക് നമ്പർ	: 2

തുടർച്ച

വൈറ്റ് ബോർഡ് ഷീറ്റ്

ഒറ്റപ്പെട്ടത് കണ്ടെത്തി വൃത്തം വരയ്ക്കുക

- ഡെൻഡ്രോൺ, ആക്സോൺ, തലച്ചോറ്
- രൂചി, വയറുവേദന, സ്പർശം



എല്ലാമുറപ്പ് : പത്തനംതിട്ട
 ഫിസ്റ്റ് സ്റ്റേജ് : കോന്നി

സ്റ്റാൻഡേർഡ് : 10
 വിഷയം : ഖിമ്പകാമ്പ്യൂസ്
 മൂല്യം : 1 അറിയാനും
 പഠനം : പ്രതികരിക്കാനും
 വർക്ക് ബുക്ക് : 3

തുടർച്ച


വൈറ്റ് ബോർഡ് ഷീറ്റ്

ചുവടെ തന്നിരിക്കുന്ന വിവിധ ഉദ്ദീപനങ്ങളിൽ ബാഹ്യ ഉദ്ദീപനം, ആന്തരിക ഉദ്ദീപനം എന്നിവ കണ്ടെത്തി എഴുതി പട്ടിക പൂർത്തിയാക്കുക.

ബാഹ്യഉദ്ദീപനം

ആന്തരിക ഉദ്ദീപനം

രൂചി, വിശപ്പ്,
 തണുപ്പ്
 വയറുവേദന,
 സ്പർശം, ദാഹം,
 ചൂട്



മിഥുനൻ ഓഫ് പത്തനംതിട്ട
ഐ.എഫ്.എസ്.ഐ. കോന്നി


സ്റ്റാൻഡേർഡ് : 10
രീക്കരം : ജീവശാസ്ത്രം
മുണ്ടിറ്റ് : 1 അറിയാനും
പഠനം : പ്രതികരിക്കാനും
വർക്ക് ഷീറ്റ് നമ്പർ : 4

വൈറ്റ് ബോർഡ് ഷീറ്റ്

തുടർച്ച

നാഡികളുടെ പേരാണ് ചുവടെ നൽകിയിരിക്കുന്നത്. ഇതിൽ വിട്ടുപോയ നാഡിയുടെ പേര് എഴുതുക.

സംവേദനാഡി, , സമ്മിശ്രനാഡി



മുഖ്യമന്ത്രിയുടെ പേര് പത്തനംതിട്ട
മുഖ്യമന്ത്രിയുടെ പേര് കോന്നി

സ്റ്റാൻഡേർഡ് : 10
വിഷയം : ജീവശാസ്ത്രം
യൂണിറ്റ് : 1 അറിയാനും
പഠിക്കാനും
വർഷ ഷീറ്റ് നമ്പർ : 5

വൈറ്റ് ബോർഡ് ഷീറ്റ്

തുടർച്ച

വരച്ചു യോജിപ്പിക്കുക



നാഡീവ്യവസ്ഥയുടെ
കേന്ദ്രം




ഹൃദയം



കരൾ



തലച്ചോറ്



മുഖ്യമന്ത്രിയുടെ പാഠപുസ്തകം പാഠനം പങ്കാളിത്തം
മുഖ്യമന്ത്രിയുടെ പാഠപുസ്തകം പാഠനം പങ്കാളിത്തം

സ്കോർ : 10
രീതി : മൂല്യനിർണ്ണയം
യൂണിറ്റ് : 1
ഘട്ടം : പ്രതികരണം
മുൻപ് ഷീറ്റ് നമ്പർ : 6

വൈറ്റ് ബോർഡ് ഷീറ്റ്

തുടർച്ച

കേന്ദ്രനാഡീവ്യവസ്ഥയുടെ ഭാഗങ്ങൾ ഏതെന്നു കണ്ടെത്തി (✓) ഇടുക.

സുഷുമ്ന

31 ജോഡി സുഷുമ്ന നാഡികളും

തലച്ചോറ്

12 ജോഡി ശിരോനാഡികളും



എല്ലാവരും പഠിക്കാനുള്ള അവസരം : പത്തനംതിട്ട കോന്നി

സ്റ്റാൻഡേർഡ്	: 10
വിഷയം	: ജീവശാസ്ത്രം
ഘണ്ട	: 1
പാഠം	: അറിയാനും പ്രതിപതിക്കാനും
വരൾ ചിട്ട് നമ്പർ	: 7

തുടർച്ച

വൈറ്റ് ബോർഡ് ഷീറ്റ്

വരച്ച്
യോജിപ്പിക്കുക.

പക്ഷി പറക്കുന്നു



റിഫ്ളക്സ്
പ്രവർത്തനം

മഴപെയ്യുന്നു

മുള്ളുകൊള്ളുമ്പോൾ
കൈ പിൻവലിക്കുന്നു.



വിദ്യാലയ കോഡ് : പത്തനംതിട്ട
വി.ആർ.സി. യുടെ കോഡ് : കോന്നി

സ്റ്റാൻഡേർഡ്	: 10
വിഷയം	: ജീവശാസ്ത്രം
മുൻപ്	: 1 അറിയാനും
പഠനം	: പ്രതികരിക്കാനും
വരേണ്ട ചിട്ട് നമ്പർ	: 8

തുടർച്ച

വൈറ്റ് ബോർഡ് ഷീറ്റ്

മനുഷ്യ ശരീരത്തിൽ എത്ര ജോഡി നാഡികളുണ്ടെന്നു കണ്ടെത്തി (✓) നൽകുക.

31ജോഡി

30ജോഡി

28ജോഡി



Samagra Shiksha Kerala

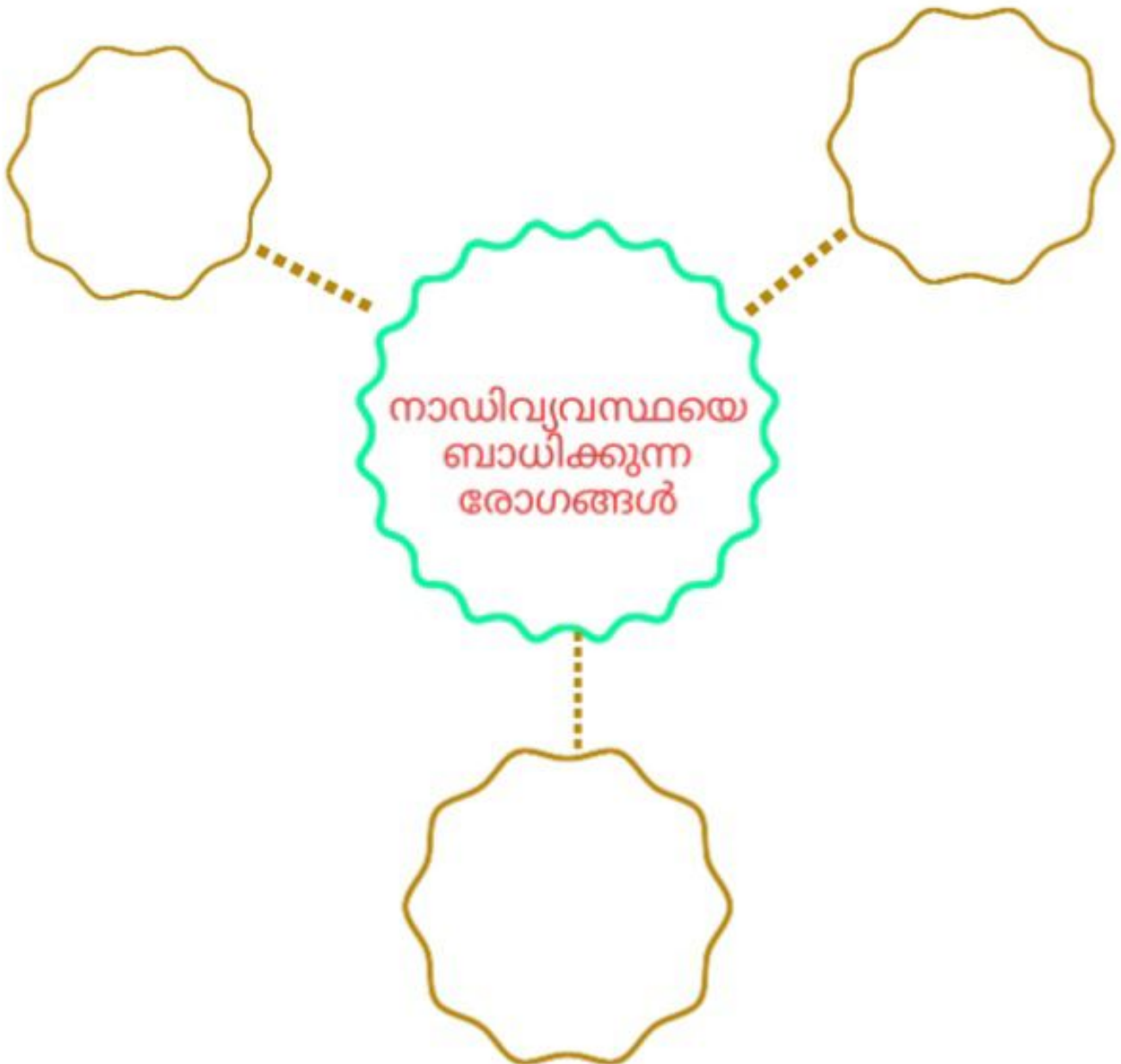
ബിരുദധര കോട് : പത്തനംതിട്ട
ബി.ആർ.സി. യുടെ കോട് : കോന്നി

സ്റ്റാൻഡേർഡ് : 10
വിഷയം : ഷീവശാസ്ത്രം
തൂണിറ്റ് : 1
പാഠം : നന്ദിയാനും
വർക്ക് ബുക്ക് നമ്പർ : പ്രതികരിക്കാനും
9

തുടർച്ച

വൈറ്റ് ബോർഡ് ഷീറ്റ്

പദസൂര്യൻപൂർത്തിയാക്കുക.





ബിരുദധര കോഴ്സ് : പത്തനംതിട്ട
 ഫിസ്റ്റ് റാങ്ക്, ഡിഗ്രി കോഴ്സ് : കോന്നി

സ്റ്റാൻഡേർഡ് : 10
 വിഷയം : ജീവശാസ്ത്രം
 യൂണിറ്റ് : 1 അറിയാനും
 പാഠം : പ്രതികരിക്കാനും
 വർക്ക് ഷീറ്റ് നമ്പർ : 10

അവസാനം

വൈറ്റ് ബോർഡ് ഷീറ്റ്

വിട്ടുപോയഭാഗം കണ്ടെത്തി എഴുതി പട്ടിക പൂർത്തിയാക്കുക.

സിംപതറ്റിക് വ്യവസ്ഥ

പാരാ സിംപതറ്റിക് വ്യവസ്ഥ



.....



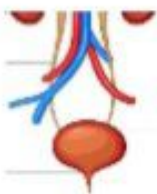
കൃഷ്ണമണി ചുരുങ്ങുന്നു



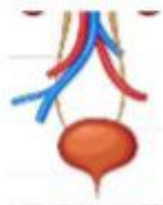
ഹൃദയമിടിപ്പ് കൂടുന്നു



.....



.....



മൂത്രാശയം ചുരുങ്ങുന്നു