

ക്ലാസ് : I

ഉദ്ഗ്രഥനം - രണ്ടാം ദിവസം

പേര്: ..... സ്കൂൾ:.....

പ്രവർത്തനം. 5

ഞങ്ങളുടെ വീടുകൾ

നിലവാരസൂചിക

നിർദ്ദേശങ്ങൾ നോക്കി ചിത്രം പൂർത്തിയാക്കൂ



1. ഏറ്റവും വലിയ വീടിന് നിറം നൽകൂ.
2. ഏറ്റവും ചെറിയ വീടിനടുത്ത് വീടിനേക്കാൾ ഉയരം കൂടിയ മരം വരയ്ക്കൂ.
3. കോഴികളുടെ വലിയ കൂട്ടത്തെ വട്ടത്തിലാക്കൂ.
4. കുട്ടികളിൽനിന്ന് ഏറ്റവും അകലെയുള്ള വീടിന് ഒരു ശരി അടയാളം (✓) ഇടൂ.
5. വീടിന്റെ മുകളിലുള്ള പച്ചയ്ക്ക് നിറം നൽകൂ.

വീടുണ്ടായാൽ ഉള്ള ഗുണങ്ങൾ കണ്ടെത്തി വീട്ടിലേക്ക് വരയ്ക്കൂ.



താമസിക്കാൻ ഏറ്റവും യോജിച്ച വീടിന് നിറം നൽകൂ.



ചിത്രങ്ങളും കഥാഭാഗങ്ങളും വരച്ചു യോജിപ്പിക്കൂ.  
കഥയുടെ ക്രമമനുസരിച്ച് നമ്പരും തരുക.




തത്തയും തവളയും  
കൂട്ടുകാർ



തവള പറക്കാൻ  
തയ്യാറായി



തത്തയോടൊപ്പം  
തവളയും പറന്നു




തവള കരഞ്ഞു  
പിടിവിട്ടു

പ്രവർത്തനം. 8 പച്ചമാങ്ങയും പഴുത്തമാങ്ങയും നിലവാരസൂചിക


കമലയും വിമലയും വിനുമ്പും മാങ്ങകൾക്ക് നിറം നൽകി കൂട്ടങ്ങളാക്കിയത് വ്യത്യസ്ത രീതിയിലാണ്. മാങ്ങകൾക്ക് നിറം നൽകി സംഖ്യ കണ്ടെത്തി എഴുതൂ.

വിമല




പച്ച	
മഞ്ഞ	

കമല



പച്ച	
മഞ്ഞ	

വിനു



പച്ച	
മഞ്ഞ	

ഞാൻ വരച്ചത്



പച്ച	
മഞ്ഞ	