

Summative Assessment - 1

VI th Class Second Language- HINDI

(MODEL PAPER)

Max.Marks :80

Time : 2.45min

- सूचनाएँ :- 1) प्रश्न पत्र पढ़ने के लिए 15 मिनट का समय निर्धारित है ।
2) भाग 'A' लिखने के लिए 2.30 घंटे का समय निर्धारित है ।
3) भाग 'A' के प्रश्नों के उत्तर , उत्तर पुस्तक में ही लिखे ।

PART - A पढ़िए (40 अंक)

1. चित्र का नाम पहचान कर वाक्य शब्द पर (गोला) लगाइए ।

5 x 1 = 5 अंक

చిత్రం ను చూసి వాక్యం లోని చిత్రం పేరును (సూన్నా) చుట్టండి

1. अनार के दाने लाल होते हैं ।



2. रमा आम खाती है।



3. लड़का डमरू बजाता है ।



4. विमला इमली खाती है।



www.apteachers360.com

5. रमा नमन करती है ।



2. समान उच्चारण वाले शब्दों से जोड़ी बनाइए ।
సమానంగా ఉచ్ఛారణగల పదములను జతపరచండి .

5 x 1 = 5 అంక

- | | |
|----------|-------|
| 1. नमन | बारिश |
| 2. आम | आराम |
| 3. तितली | नमन |
| 4. बारिश | आम |
| 5. आराम | तितली |

3. वर्ण माला चार्ट में दिए हुए शब्दों के वर्णों को गोला लगाइए ।
ఇచ్చిన పదముల అక్షరములను క్రింది వర్ణమాలలో సున్నా చుట్టండి.

5 x 1 = 5 అంక

1. कमल 2. खग 3. जप 4. यज्ञ 5. धन

अ आ इ ई उ ऊ ऋ
ए ऐ ओ औ अं अः
क ख ग घ ङ
च छ ज झ ञ
ट ठ ड ढ ण (ड़ ढ़)
त थ द ध न
प फ ब भ म
य र ल व
श ष स ह
क्ष त्र ज्ञ श्र

4. चित्रों को शब्दों से जोड़ी बनाइए ।


5 x 1 = 5 अंक

పదమును సరియిన చిత్రము గీత తో కలుపుము .

1. मोर



2. नमन



3. आलू



4. बकरी



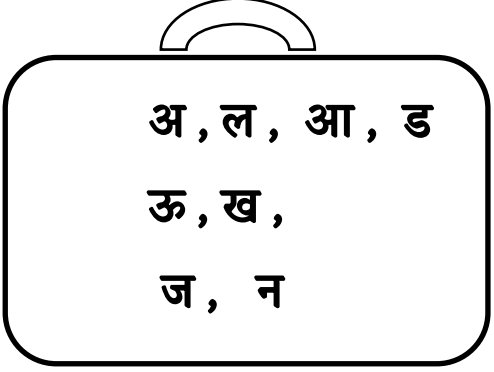
5. कीला



5. डिब्बे में दिए गए सही अक्षरों को चुनकर रिक्त स्थान की पूर्ती कीजिए ।

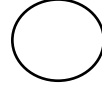
5 x 1 = 5 अंक

పెట్టె లోని సరియిన పదమును ఎన్ను కొని ఖాళీ నందు వ్రాయండి.

1.లూ	
2. డ కా	
3. క ట్ట	
4.న	
5.నా ర	

6. नीचे दिए गये शब्दों में ' आ ' की मात्रा वाले शब्दों पर (गोला) ' ई 'की मात्रा वाले शब्दों पर [बाक्स] लगाइए |

క్రింద ఇవ్వబడిన పదములలో ' ఆ ' ఒత్తు కలిగిన పదం నకు



' ఈ ' ఒత్తు కలిగిన

పదము నకు [] పెట్టండి.

10 x 1/2 = 5 అంక

1. आम 2. ईख 3. नाम 4. कीला 5. चामर

6. खिड़की 7. इमली 8. भजन 9. लड़की 10. भाषा

7. सही वर्तनीवाले शब्द को पहचान कर गोला लगाइए |

5 x 1 = 5 अंक

సరియిన పదమునకు (సున్నా) చుట్టుము.

1. किसान	किसन	किसना	किसीन
2. बासा	भासा	भाषा	बाषा
3. भाजन	भजन	भजान	भजना
4. अमा	आमा	आम	अम
5. कलाम	कमाल	कामल	कमल

8. बालगीत पढ़कर सही उत्तर विकल्पों से चुनकर दीजिए |

5 x 1 = 5 अंक

బాలగీతాన్ని చదివి ప్రశ్నల సమాధానాన్ని బ్రాకెట్టు లో పెట్టండి .

मम्मी की रोटी गोल गोल गोल

पापा का पैसा गोल गोल गोल

दादा का चश्मा गोल गोल गोल

दीदी की बिंदिया गोल गोल गोल |

चंदा गोल.... सूरज गोल

हम भी गोल तुम भी गोल

गोल गोल गोल...गोलगोल... गोल

1. मम्मी कीगोल गोल गोल ? ()
 (A) रोटी (B) बिंदिया
 (C) आँख (D) चश्मा
2. पापा केगोल गोल गोल ? ()
 (A) किताब (B) कलम
 (C) पैसा (D) कपडे
3. दादा कागोल गोल गोल ? ()
 (A) रोटी (B) चश्मा
 (C) बिंदिया (D) पैसा
4. चन्दा गोलगोल ? ()
 (A) हम भी (B) तुम भी
 (C) सूरज (D) गोल ..गोल
5. हम भी गोल भी गोल ? ()
 (A) तुम (B) मैं
 (C) हम (D) गोल

SECTION -II : लिखिए (30 अंक)

9. चित्र देख कर शब्द को सही क्रम में लिखिए । 5 x 1 = 5 अंक

చిత్రాన్ని చూసి పదములో అక్షరములు క్రమ పద్ధతి లో వ్రాయుము.



4.



5.



10 . निम्न शब्दों को वर्ग पहेली में पहचान कर गोला लगाइए ।

5 x 1 = 5 अंक

క్రింది పట్టికలో ఈ పదాలను గుర్తించి సున్నా చుట్టండి .

1. नमन
2. आराम
3. नरम
4. राम
5. नाना

न	म	न	न
रा	म	क	र
आ	रा	म	म
ना	ना	न	म

11 . इन अक्षरों से बारह खडी लिखिए | $10 \times \frac{1}{2} = 5$ अंक

క్రింది అక్షరాలకు గుణింతములు వ్రాయండి.

उदा : क का कि की कु कू कृ के कै को कौ कं कः

1. ख _____
2. ल _____
3. स _____
4. न _____
5. म _____
6. र _____
7. च _____
8. ट _____
9. ड _____
10. छ _____

12. सुंदर अक्षरों में लिखिए।

5 x 1 = 5 अंक

అందమయిన అక్షరాలతో వ్రాయండి .

अ आ न म र इ ई क ख ल स

1

2

3

उ ऊ घ च छ ट ड ऋ ज फ़ ब भ ष

4

5

13. निम्न लिखित प्रश्नों के उत्तर एक शब्द में दीजिए।

5 x 2 = 10 अंक

ఈ క్రింది ప్రశ్నలకు ఒకే పదం లో హిందీ లో వ్రాయుము .

1. तुम्हारा नाम क्या है ? उ :.....
నీ పేరు ఏమిటి ?
2. तुम कौन सी कक्षा में पढ़ते हो ? उ :.....
నీవు ఏ తరగతిలో చదువుచున్నావు ?
3. तुम्हारे पिता का नाम क्या है ? उ :.....
మీ నాన్న గారి పేరు ఏమిటి ?
4. तुम्हारा गाँव/शहर का नाम क्या है ? उ :.....
మీ ఊరు పేరు ఏమిటి ?
5. तुम्हारे हिंदी अध्यापक /अध्यापिका का नाम क्या है ? उ :.....
మీ హిందీ టీచర్ పేరు ఏమిటి ?

SECTION -III : लिखिए (10 अंक)

14. चित्र देख कर कुछ शब्द लिखिए।

5 x 1 = 5 अंक

ఈ క్రింది చిత్రాన్ని చూసి పదాలను హిందీలో వ్రాయుము.



1. _____

2. _____

3. _____



4. _____

5. _____

15. अपना मन पसंद फ़ल या फूल का चित्र खींच कर उसका नाम लिखिए। 5 x 1 = 5 अंक

మీకు ఇష్టమైన ఫలం లేదా పువ్వు చిత్రాన్ని గీసి దాని పేరు వ్రాయుము .

चित्र का नाम : _____