

..... الاسم: ..... الفصل والصف: ..... **ALWAN** .....

Signature of Parent	المجموع	الخامس	الرابع	الثالث	الثاني	الأول	النشاط
							الدرجات

هَيَّا نَلَوْنُ وَنُكْمِلُ I

അജു മനോഹരമായ ചിത്രം വരക്കാറുണ്ട്. വീട്ടുമുറ്റത്തെ പുവിലേക്ക് എല്ലാ ദിവസവും വരാറുള്ള പുമ്പാറ്റയുടെ ചിത്രം അജു വരച്ചു. നമുക്ക് അതിന് നിറം നൽകി വിട്ട അക്ഷരം പൂരിപ്പിക്കാം.



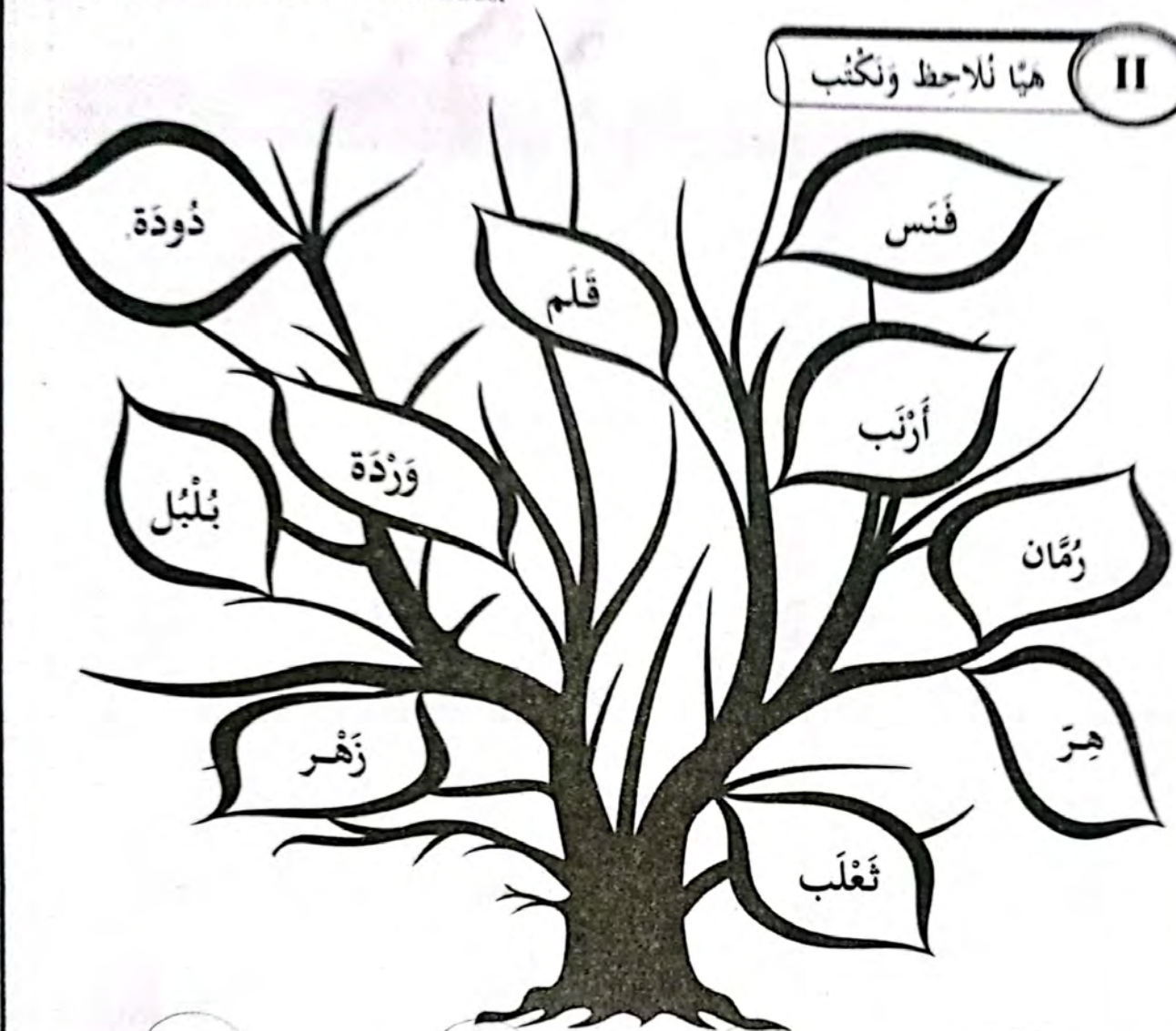
ഹായ്... മനോഹരമായ പുമ്പാറ്റ! പുമ്പാറ്റയെക്കുറിച്ച് നമുക്കൊരു പാട്ടുപാടാം.

- فَرَاشَةٌ فَرَاشَةٌ
- فَرَاشَةٌ جَمِيلَةٌ
- فَرَاشَةٌ صَغِيرَةٌ
- فَرَاشَةٌ فَرَاشَةٌ

അല്ല വരവ് മനോഹരമായ മരത്തിന്റെ ചിത്രം നോക്കൂ... അതിൽ ധാരാളം വാക്കുകൾ കാണാം. തൃക്കൈത്തിലുള്ള അക്ഷരങ്ങളുടെ അടിസ്ഥാനത്തിൽ നമുക്ക് അവ ഏഴുതി നോക്കാം.

هَيَّا نلاحظ ونكتب

II



د	و	ق	ث
			ثَعْلَب
ف	ب	ه	ر
ز	أ		
زَهْر			

അജുവിന് പക്ഷികളെ ഇഷ്ടമാണ്. അവനെ കണ്ടാൽ പക്ഷികൾ അടുത്തേക്ക് പറന്നു വരും. വീട്ടുമുറ്റത്തെ പക്ഷികളെ നമുക്ക് എണ്ണിനോക്കാം.

III هَيَّا نَعُدُّ وَنَكْتُبُ



.....

أَرْبَعَةٌ



١

.....



.....

.....



٣

.....



٤

٢

اثنان

واحد


ثلاثة


അജുവിന് ഇഷ്ടപ്പെട്ട ചില ജീവികളെ അവൻ പറഞ്ഞു. അവ ഏതൊക്കെയാണെന്ന് നമുക്ക് നോക്കാം.


هَيَّا نَكْتُبْ


IV


أَنَا أَحِبُّ

..... 

..... 

..... 

..... 

..... 

- عُصْفُورٌ
- أَرْبَابٌ
- هَيْرٌ
- كَبْشٌ
- بَطَّةٌ

അജു വീട്ടുമുറ്റത്ത് കളിച്ചുകൊണ്ടിരിക്കുന്നതിനിടയിൽ വീടിന്റെ പുറകുവശത്ത് കുറുകുന്ന കണ്ടു. അവൻ ഉമ്മയെ വിളിച്ചു. എന്തെല്ലാമാണ് അവർ സംസാരിച്ചിട്ടുണ്ടാവുക.

هَيَّا نُحَاوِرْ

V



